



**Se é Skymssen, pode confiar.**

**CATÁLOGO DE PRODUTOS 2026**



## Nossa história

- 1963** • Fundada no Brasil como fabricante de bombas de água e furadeiras de bancada.
- 1968** • Ingressa no mercado de equipamentos para processamento de alimentos.
- 1970** • Alcança posto de empresa líder do segmento no mercado brasileiro.
- 1987** • Inicia a exportação de seus produtos para todos os continentes.
- 1997** • Passa a ser proprietária de parte da Mata Atlântica preservada no Brasil.
- 2000** • Pesquisa e desenvolve produtos inovadores.
- 2008** • Implementa forte parceria para exportação na América do Norte.
- 2020** • Implementa a indústria 4.0 em seu processo produtivo e inicia forte parceria para distribuição dos seus produtos na Europa.
- 2023** • Celebra seus 60 anos como referência no cenário empresarial brasileiro, antecipando tendências e sendo pioneira em diferentes mercados de atuação.

## Evolução da marca Skymssen



## Uma história de superação e inovação.

Desde 1963 a Skymssen vem crescendo ao lado de seus clientes, oferecendo soluções inovadoras para o setor de foodservice e facilitando a vida das pessoas. Através da união entre design e alta tecnologia, os produtos Skymssen tornaram-se referência de qualidade, segurança e eficiência no mercado mundial, atendendo os mais variados segmentos do ramo de alimentação.



## CATÁLOGO GERAL

Máquinas conforme NR12 e INMETRO

### AÇOUGUE

Ensacadeiras de Linguiça	05
Amaciadores de Carnes	07
Fatiadores de Carnes	08
Misturadores de Carnes	09
Moedores de Carnes	10
Moedores de Carnes com Boca Inox	13
Moedores Homogeneizadores de Carnes	14
Serras Fita de Bancada para Carne	16
Serras Fita para Carne	17

### CORTADOR DE FRIOS

Cortadores de Frios Semiautomáticos	20
Cortadores de Frios Automáticos	21

### BAR E RESTAURANTE

Cutters	26
Descascadores	27
Extratores de Sucos	29
Centrífugas de Sucos	31
Despolpadeiras de Frutas	32
Fritadeiras Elétricas Óleo	34
Fritadeiras Elétricas Zona Fria	35
Fritadeiras a Gás Zona Fria	41
Liquidificadores de Alta Rotação	43
Liquidificadores Comerciais	49
Liquidificadores Comerciais com Tampa Monitorada	53
Liquidificadores Comerciais Basculante	54
Mixers	56
Processadores de Alimentos	57
Raladores	61
Abridoras de Massas	63
Bandejas AMP	64
Fornos de Lastro	65
Fornos Micro-ondas comerciais	66

### SORVETERIA

Batedores de Milkshake	68
------------------------	----

### PADARIA

Batedeiras Planetárias	70
Amassadeiras Espirais	72
Moinhos de Pães	73
Fornos Turbo Elétricos de Convecção	74

### LAVADORA

Lavadora de louças	77
--------------------	----

SUMÁRIO



AÇOGUE

A linha Açogue apresenta equipamentos robustos e eficientes que trazem mais durabilidade, versatilidade e máxima segurança para o operador. A linha traz soluções para todas as necessidades de um açogue, tais como, amaciadores e fatiadores de carnes, misturadores e moedores homogeneizadores de carnes, picadores, serras fita e ensacadeiras.





## ENSACADEIRAS DE LINGUIÇA

Essenciais para otimizar a produção de linguiças artesanais.

### EL3

ENSACADEIRA DE LINGUIÇA  
HORIZONTAL INOX, 3 LITROS



### EL5

ENSACADEIRA DE LINGUIÇA  
HORIZONTAL INOX, 5 LITROS



### EL7

ENSACADEIRA DE LINGUIÇA  
HORIZONTAL INOX, 7 LITROS



### LINGUIÇAS ARTESANAIS DE ALTA QUALIDADE

As ensacadeiras horizontais são as mais tradicionais do mercado brasileiro e aliam praticidade e durabilidade para fabricação de linguiças de alta qualidade.

- ✓ Construção em aço inox
- ✓ Engrenagens de aço
- ✓ Duas velocidades
- ✓ Cilindro removível
- ✓ Válvula de alívio



SITE  
EL3



SITE  
EL5



SITE  
EL7



VÍDEO



Inclusos 4 funis  
de aço inox de  
16, 22, 32 e 38 mm



MODELO	EL3	EL5	EL7
Dimensões [AxLxP]	190 x 185 x 605 mm	190 x 185 x 705 mm	190 x 185 x 845 mm
Dimensões da embalagem [AxLxP]	370 x 365 x 565 mm	370 x 365 x 680 mm	370 x 365 x 835 mm
Volume do cilindro	3 L	5 L	7 L
Capacidade	2,5 kg	4 kg	5,5 kg
Dimensões do cilindro [ØxP]	Ø 139 x 200 mm	Ø 139 x 315 mm	Ø 139 x 450 mm
Peso líquido / bruto	8,00 kg / 9,20 kg	9,80 kg / 11,20 kg	12,40 kg / 14,30 kg
Classificação fiscal [NCM]	84385000	84385000	84385000
EAN-13	7895707707115	7895707707122	7895707707139



## ENSACADEIRAS DE LINGUIÇA

Canhão para encher linguiças, essenciais na fabricação de linguiças artesanais.

### EL10V

ENSACADEIRA DE LINGUIÇA VERTICAIS INOX, 10 LITROS

### EL15V

ENSACADEIRA DE LINGUIÇA VERTICAIS INOX, 15 LITROS

#### LINGUIÇAS ARTESANAIS DE ALTÁ QUALIDADE

Utilizadas no mundo inteiro, as ensacadeiras verticais possuem formato compacto e fácil de limpar.

- ✓ Construção de aço inox
- ✓ Engrenagens de aço
- ✓ Duas velocidades
- ✓ Cilindro removível
- ✓ Embolo em polímero de alta resistência
- ✓ Válvula de alívio



**AMBIDESTRO:**  
Permite montagem para destros ou canhotos.



Inclusos 4 funis de aço inox de 16, 22, 32 e 38 mm



Acompanha 2 parafusos inox M10x70 para fixação na bancada



VÍDEO



SITE  
EL10V



SITE  
EL15V

MODELO	EL10V	EL15V
Dimensões [AxLxP]	640 x 415 x 510 mm	775 x 420 x 510 mm
Dimensões da embalagem [AxLxP]	475 x 380 x 700 mm	475 x 385 x 835 mm
Volume do cilindro	10 L	15 L
Capacidade	8 kg	12 kg
Dimensões do cilindro [ØxP]	Ø 216 x 270 mm	Ø 216 x 405 mm
Peso líquido / bruto	14,4 kg / 16,7 kg	18,00 kg / 20,90 kg
Classificação fiscal (NCM)	84385000	84385000
EAN-13	7895707707146	7895707707153



## AMACIADORES DE CARNES

Proporcionam a melhoria da textura das carnes, tornando-as mais macias.

### AB

AMACIADOR DE CARNE INOX



#### BIFES MACIOS SEM ESFORÇO

Seu sistema de rolos dentados amacia a carne de maneira eficaz, rompendo as fibras garantindo bifes macios e suculentos.

- ✓ Motor 0,33 CV
- ✓ Construção em inox
- ✓ Bocal de saída e tampa fabricados em ABS
- ✓ Caixa de engrenagens em aço
- ✓ Tampa com proteção fixa
- ✓ Conjunto de rolos removível
- ✓ Bifes de até 1,3 cm de espessura com 15 cm de largura



SITE



KES-AB/ABS 10mm  
ACESSÓRIO VENDIDO SEPARADAMENTE

#### KIT ESTROGONOFE:

Utilizado para cortar carne em tiras.

### ABS-HD

AMACIADOR DE CARNE INOX, HEAVY DUTY



- ✓ Motor 0,5 CV
- ✓ Construção em inox
- ✓ Caixa de engrenagens em aço
- ✓ Tampa com proteção fixa
- ✓ Conjunto de rolos removível
- ✓ Bifes de até 2 cm de espessura com 17 cm de largura



VÍDEO



SITE



KES-ABS-HD 10mm, HEAVY DUTY  
KES-ABS-HD 12mm, HEAVY DUTY  
ACESSÓRIOS VENDIDOS SEPARADAMENTE

#### KIT ESTROGONOFE:

Utilizado para cortar carne em tiras.

MODELO	AB	HD	ABS-HD	HD
Tensão elétrica / frequência / fases	127 V / 60 Hz / 1	220 V / 60 Hz / 1	127 V / 60 Hz / 1	220 V / 60 Hz / 1
Potência nominal	380 W		550 W	
Potência do motor	0,33 HP - CV		0,5 HP - CV	
Consumo	0,38 kW-h		0,55 kW-h	
Dimensões [AxLxP]	435 x 225 x 510 mm		465 x 245 x 530 mm	
Dimensões da embalagem [AxLxP]	480 x 280 x 530 mm		510 x 340 x 560 mm	
Peso líquido / bruto	23,10 kg / 25,30 kg		27,10 kg / 28,90 kg	
Produção aproximada	400 kg/h		500 kg/h	
Espessura máxima do corte	13 mm		20 mm	
Largura máxima do corte	150 mm		170 mm	
Classificação fiscal (NCM)	84385000		84385000	
EAN-13	7895707579569 7895707579514		7895707632226 7895707632219	



## FATIADORES DE CARNES

Fatiam diversos tipos de carnes sem ossos, ideal para bifes, bacon, carpaccio e embutidos. Além de otimizar e padronizar os cortes.

### FC-350-N

FATIADOR DE CARNES SEMIAUTOMÁTICO, INOX, LÂMINA 350 MM



#### CORTES PRECISOS E PERFEITOS



Garantem padronização em cada corte, possibilidade de fatias extremamente finas. Possui mesa facilitando a manipulação de peças maiores com facilidade e eficiência.

- ✓ Construção em aço inox
- ✓ Disco com tecnologia alemã
- ✓ Regulador de fatias
- ✓ Fatias de até 37 mm
- ✓ Sistema de afiação prático
- ✓ Precisão nos cortes



#### DISCO COM TECNOLOGIA ALEMÃ

Fabricado na Europa, com materiais de alto padrão, confere maior precisão no corte e mantém-se afiado por mais tempo.



VÍDEO



SITE

Imagens meramente ilustrativas. Equipamento sujeito a alteração.

MODELO	FC-350-N	HD
Tensão elétrica / frequência / fases	127 V / 60 Hz / 1	220 V / 60 Hz / 1
Potência nominal	550 W	
Potência do motor	0,5 HP - CV	
Consumo	0,55 kW-h	
Dimensões [AxLxP]	525 x 765 x 720 mm	
Dimensões da embalagem [AxLxP]	760 x 850 x 790 mm	
Peso líquido / bruto	52,00 kg / 64,00 kg	
Diâmetro do disco	350 mm	
Espessura de corte	0-37 mm	
Classificação fiscal (NCM)	84385000	
EAN-13	7895707479678	7895707479661



## MISTURADORES DE CARNES

Misturaram carnes moídas, picadas, pedaços de aves e temperos de maneira homogênea.

### MMS-50I-N

MISTURADOR DE CARNE, COM TAMPA, 50 KG



#### AUMENTE SUA PRODUTIVIDADE

Ideal para a preparação de misturas para salsichas, hambúrgueres e carne de aves temperadas.

- ✓ Tanque basculante que facilita a retirada
- ✓ Sensor de segurança na tampa
- ✓ Alça para facilitar o deslocamento



Tanque, pás e eixo fabricadas em aço inox 304



SITE



MODELO	MMS-50I-N	HD
Tensão elétrica / frequência / fases	127 V / 60 Hz / 1 220 V / 60 Hz / 1	
Potência nominal	800 W	
Potência do motor	0,5 HP - CV	
Consumo	0,8 kW-h	
Dimensões [AxLxP]	980 x 940 x 420 mm	
Dimensões da embalagem [AxLxP]	1.175 x 1.060 x 530 mm	
Peso líquido / bruto	81,70 kg / 107,00 kg	
Produção aproximada	600 kg/h	
Rotação	50 rpm	
Capacidade do tanque	70 L / 50 kg	
Classificação fiscal (NCM)	84385000	
EAN-13	7895707474710 7895707474727	

Imagens meramente ilustrativas. Equipamento sujeito a alteração.





## MOEDORES DE CARNES

Feito para moer carnes resfriadas sem ossos.

### PS8

MOEDOR DE CARNE BOCA 8



### PS10

MOEDOR DE CARNE BOCA 10



- ✓ Acompanha disco 5mm e 8mm



- ✓ Acompanha disco 5mm



SITE



**DISCO 3 mm**  
**DISCO 8 mm**

VENDIDO SEPARADAMENTE



Modelo PS8 conta com 03 funis diferentes para produção de embutidos

### EFICIÊNCIA E PRATICIDADE NO PROCESSAMENTO DE CARNES

Os moedores de Carne PS8 e PS10 da Skymssen são ideais para atender desde pequenas produções domésticas até demandas comerciais em restaurantes, sítios e pequenas casas de carne. Projetados para moer diversos tipos de carnes como bovina, suína, frango e peixe.

- ✓ Motor de 0,5cv bivolt
- ✓ Construído em aço inox
- ✓ Fácil higienização
- ✓ Modelo PS8 conta com 03 funis diferentes para produção de embutidos
- ✓ Sistema de Corte Preciso
- ✓ Bocal em ferro fundido estanhado
- ✓ Gabinete e bandejas e em aço inox
- ✓ Design Compacto e ergonômico

MODELO	PS8	PS10
Tensão elétrica / frequência / fases	127/220 V / 60 Hz / 1	127 V / 60 Hz / 1 220 V / 60 Hz / 1
Potência nominal	350 W	500 W
Potência do motor	0,5 HP-CV	0,5 HP-CV
Consumo	0,35 kW.h	0,37 kW.h
Dimensões [AxLxP]	420 x 280 x 470 mm	460 x 310 x 580 mm
Dimensões da embalagem [AxLxP]	345 x 405 x 510 mm	445 x 370 x 620 mm
Peso líquido / bruto	13,80 kg / 15,30 kg	22,1 kg / 24,5 kg
Produção aproximada	60 kg/h	100 kg/h
Classificação fiscal [NCM]	84385000	84385000
EAN-13	7895707709096	7895707709102



## MOEDORES DE CARNES

Feitos para moer carnes resfriadas sem ossos.

### PS10

MOEDOR DE CARNE BOCA 10



### PS22

MOEDOR DE CARNE BOCA 22



- ✓ Sistema Enterprise #10
- ✓ Potência 0,5 CV



SITE



### PARA MOER COM QUALIDADE PROFISSIONAL

Boca de ferro fundido estanhado com corte simples, caixa de engrenagens com rolamentos e grande bandeja de aço inox.

- ✓ Robusto e durável
- ✓ Grande bandeja para alta produtividade
- ✓ Bocal largo, mais fácil de operar
- ✓ Disco de 5 mm incluso
- ✓ Arruela de fibra inclusa



DISCO 3 mm  
DISCO 8 mm

VENDIDO SEPARADAMENTE



PATENTEADO



PATENTEADO



- ✓ Sistema Enterprise #22
- ✓ Potência 1,5 CV



VÍDEO



SITE



BOCA INOX #22:  
MAIS HIGIENE E  
DURABILIDADE  
BPF221

VENDIDO SEPARADAMENTE

MODELO	PS10	HD	PS22	HD
Tensão elétrica / frequência / fases	220 V / 60 Hz / 1		127 V / 60 Hz / 1 220 V / 60 Hz / 1	
Potência nominal	550 W		1.104 W	
Potência do motor	0,5 HP - CV		1,5 HP - CV	
Consumo	0,55 kW-h		1,1 kW-h	
Dimensões [AxLxP]	530 x 320 x 690 mm		530 x 325 x 720 mm	
Dimensões da embalagem [AxLxP]	495 x 415 x 800 mm		515 x 415 x 810 mm	
Peso líquido / bruto	34,50 kg / 42,00 kg		41,00 kg / 50,00 kg	
Produção aproximada	200 kg/h		300 kg/h	
Classificação fiscal [NCM]	84385000		84385000	
EAN-13	7895707533943 7895707526587		7895707533950 7895707524620	



## MOEDORES DE CARNES

Feitos para moer carnes resfriadas sem ossos.

### PSP98 M

MOEDOR DE CARNE BOCA 98, COM PRÉ CORTADOR



### PSP98 T

MOEDOR DE CARNE BOCA 98, COM PRÉ CORTADOR



#### TRADIÇÃO E QUALIDADE!

Boca de ferro fundido estanhado com pré-cortador, caixa de engrenagens com rolamentos e bandeja de aço inox.

- ✓ Robusto e durável
- ✓ Potência de 3 CV
- ✓ Grande bandeja para alta produtividade
- ✓ Bocal largo, mais fácil de operar
- ✓ Disco de 5 mm incluso
- ✓ Corte duplo, com pré-cortador incluso
- ✓ Sistema Unger B98
- ✓ Arruela de fibra inclusa



**BOCA INOX #98:**  
MAIS HIGIENE E  
DURABILIDADE  
BPF98CPI

VENDIDO SEPARADAMENTE



**DISCO 3 mm**  
**DISCO 8 mm**  
VENDIDO SEPARADAMENTE



**FACA CRUZETA**  
**E ANEL**  
**ESPAÇADOR**  
**PARA**  
**CORTE**  
**SIMPLES**  
VENDIDO SEPARADAMENTE



SITE



SITE

MODELO	PSP98 M	HD	PSP98 T	HD
Tensão elétrica / frequência / fases	220 V / 60 Hz / 1		220 V / 60 Hz / 3 380 V / 60 Hz / 3	
Potência nominal	2.200 W		1.800 W	
Potência do motor	3 HP - CV		3 HP - CV	
Consumo	2,2 kW-h		1,8 kW-h	
Dimensões [AxLxP]	585 x 400 x 850 mm		585 x 400 x 850 mm	
Dimensões da embalagem [AxLxP]	600 x 520 x 980 mm		600 x 520 x 980 mm	
Peso líquido / bruto	61,00 kg / 75,50 kg		58,00 kg / 72,90 kg	
Produção aproximada	450 kg/h		450 kg/h	
Classificação fiscal [NCM]	84385000		84385000	
EAN-13	7895707533998		7895707534001 7895707524828	



## MOEDORES DE CARNES

Moedor total inox, facéis de limpar e mais duráveis, feitos para moer carnes sem ossos.

### PS22L

MOEDOR DE CARNE BOCA INOX 22



### PSP98L M / PSP98L T

MOEDOR DE CARNE BOCA INOX 22,  
COM PRÉ CORTADOR



### O DIFERENCIAL DO SEU AÇOUGUE

Modelos total inox, com caixa de engrenagens com rolamentos e grande bandeja de aço inox.

✓ Corte simples

✓ Corte duplo, com pré-cortador incluso



**DIMENSÕES**  
PS-22: 32x66 cm  
PSP-98: 40x77 cm



\*Disponível apenas no picador 22

- ✓ Robusto, durável e mais higiênico
- ✓ Grande bandeja para alta produtividade
- ✓ Bocal largo, mais fácil de operar
- ✓ Disco de 5 mm incluso
- ✓ Arruela de fibra inclusa



**DISCO 3 mm  
DISCO 8 mm**  
VENDIDO SEPARADAMENTE



**FACA CRUZETA E ANEL ESPAÇADOR  
PARA CORTE SIMPLES\***  
VENDIDO SEPARADAMENTE  
\*Disponível apenas para picador 98



SITE  
PSP98L M



SITE  
PSP98L T

MODELO	PS22L	HD	PSP98L M	HD	PSP98L T	HD
Tensão elétrica / frequência / fases	127 V / 60 Hz / 1 220 V / 60 Hz / 1		220 V / 60 Hz / 1		220 V / 60 Hz / 3 380 V / 60 Hz / 3	
Potência nominal	1.104 W		2.200 W		1.800 W	
Potência do motor	1,5 HP - CV		3 HP - CV		3 HP - CV	
Consumo	1,1 kW-h		2,2 kW-h		1,8 kW-h	
Dimensões (AxLxP)	530 x 325 x 720 mm		585 x 400 x 850 mm		585 x 400 x 850 mm	
Dimensões da embalagem (AxLxP)	515 x 415 x 810 mm		600 x 520 x 980 mm		600 x 520 x 980 mm	
Peso líquido / bruto	40,00 kg / 49,90 kg		55,50 kg / 70,00 kg		55,00 kg / 69,50 kg	
Produção aproximada	300 kg/h		450 kg/h		450 kg/h	
Classificação fiscal [NCM]	84385000		84385000		84385000	
EAN-13	7895707618282 7895707618299		7895707618305		7895707618329 7895707618312	



## MOEDORES HOMOGENEIZADORES DE CARNES

Misturam e moem grandes quantidades de carne, aumentando a produtividade, tornando a carne mais homogênea e reduzindo a gordura aparente.

### HS-22SC

MOEDOR HOMOGENEIZADOR DE CARNE INOX,  
BOCA 22 INOX, SEM CAVALETE



### HS-22CC

MOEDOR HOMOGENEIZADOR DE CARNE INOX,  
BOCA 22 INOX, COM CAVALETE



### CARNES PERFEITAS EM SEGUNDOS

Com tamanho compacto e grande potência, entrega muito mais produtividade. Sua operação automática torna o processo mais rápido e seguro, e o sistema de homogeneização agrega valor ao produto, sendo indispensável para venda no auto serviço.



**DISCO 8 mm**  
VENDIDO SEPARADAMENTE



Pedal de acionamento  
em ambos modelos



Tampa transparente para  
visualização interna



**SUPORTE PARA  
BANDEJA INCLUSO**  
Modelo HS-22CC

- ✓ Construção em aço inox
- ✓ Boca e caracol em inox microfundido
- ✓ Sensor de segurança na tampa
- ✓ Caçamba com capacidade de 16 kg
- ✓ Painel intuitivo


- ✓ Melhora a apresentação do produto
- ✓ Reduz a gordura aparente
- ✓ Deixa o operador livre para outras atividades
- ✓ Operação automática
- ✓ Discos de 3 e 5 mm inclusos



**MOTOR DE 2CV  
CAÇAMBA DE 16 KG**



SITE  
HS-22SC



SITE  
HS-22CC

#### MODELO

#### HS-22SC

#### HS-22CC

Tensão elétrica / frequência / fases

220 V / 60 Hz / 1  
220 V / 60 Hz / 3  
380 V / 60 Hz / 3

220 V / 60 Hz / 1  
220 V / 60 Hz / 3  
380 V / 60 Hz / 3

Potência nominal

1472-246 W

1472-246 W

Potência do motor

2 – 0,33 HP-CV

2 – 0,33 HP-CV

Consumo

1,72 KW/h

1,72 KW/h

Dimensões [AxLxP]

625 x 480 x 990

1.255 x 480 x 990 mm

Dimensões da embalagem [AxLxP]

800 x 585 x 1160 mm

1.460 x 579 x 1.154 mm

Peso líquido / bruto

96 kg / 121 kg

115 kg / 146 kg

Produção aproximada

600 kg/h

600 kg/h

Capacidade da caçamba

22 L / 16 kg

22 L / 16 kg

Classificação fiscal [NCM]

84385000

84385000

EAN-13

7895707708198  
7895707708204  
7895707708211

7895707705494  
7895707707054  
7895707705470





## MOEDORES HOMOGENEIZADORES DE CARNES

Misturam e moem grandes quantidades de carne, aumentando a produtividade, tornando a carne mais homogênea e reduzindo a gordura aparente.



### HS-98

MOEDOR HOMOGENEIZADOR DE CARNE INOX, BOCA 98 INOX, COM CAVALETE

#### MAIS QUE UM MOEDOR DE CARNE

Com tamanho e construção robusta é ideal para grandes produções. Sua operação automática torna o processo mais rápido e seguro, e o sistema de homogeneização agrega valor ao produto, sendo indispensável para venda no auto serviço.

- ✓ Construção em aço inox
- ✓ Boca e caracol em inox microfundido
- ✓ Sensor de segurança na tampa
- ✓ Caçamba com capacidade de 30 kg
- ✓ Painel intuitivo
- ✓ Melhora a apresentação do produto
- ✓ Reduz a gordura aparente
- ✓ Deixa o operador livre para outras atividades
- ✓ Operação automática
- ✓ Discos de 3 e 5 mm inclusos



SITE



VÍDEO

#### MOTOR DE 3 CV



Robusto e durável, todo em inox



Cavalete com gaveta para apoiar caixas



Sistema de trava de segurança na tampa



DISCO 8 mm  
VENDIDO SEPARADAMENTE

Opção de acionamento por pedal

MODELO	HS-98	HD
Tensão elétrica / frequência / fases	220 V / 60 Hz / 3 380 V / 60 Hz / 3	
Potência nominal	2.208-368 W	
Potência do motor	3-0,5 HP-CV	
Consumo	2,58 kW-h	
Dimensões [AxLxP]	1.300 x 520 x 1.200 mm	
Dimensões da embalagem [AxLxP]	1.500 x 684 x 1.334 mm	
Peso líquido / bruto	183,00 kg / 203,00 kg	
Produção aproximada	até 900 kg/h	
Capacidade da caçamba	41 L / 31 kg	
Classificação fiscal (NCM)	84385000	
EAN-13	7895707641518 7895707643130	



## SERRAS FITA DE BANCADA PARA CARNE

Ideais para cortes precisos de carnes, peixes e aves, com ou sem ossos.

### SB

SERRA FITA DE BANCADA PARA CARNE, COM REGULADOR DE CORTE, LÂMINA 1.740 mm



### SBL

SERRA FITA DE BANCADA PARA CARNE INOX, COM REGULADOR DE CORTE, LÂMINA 1.740 mm



#### COMPACTAS E ROBUSTAS

Ideais para açougues, peixarias, churrascarias e sítios.

#### MOTOFREIO PARA PARADA DE EMERGÊNCIA

#### PORTA COM FECHO MAGNÉTICO

#### MESA FIXA

- ☒ Motor de 0,75 CV
- ☒ Alta velocidade de corte: 600 m/min
- ☒ Sistema de segurança
- ☒ Ampla mesa fixa
- ☒ Volantes fundidos
- ☒ Regulador de corte



SITE

- ☒ Estrutura de aço carbono pintado



SITE  
SBL



VIDEO  
SBL

- ☒ Estrutura total inox

Imagens meramente ilustrativas. Equipamento sujeito a alteração.

MODELO	SB	HD	SBL	HD
Tensão elétrica / frequência / fases	127 V / 60 Hz / 1 220 V / 60 Hz / 1		127 V / 60 Hz / 1 220 V / 60 Hz / 1	
Potência nominal	550 W		550 W	
Potência do motor	0,75 HP-CV		0,75 HP-CV	
Dimensões (AxLxP)	895 x 550 x 520 mm		895 x 550 x 520 mm	
Dimensões da embalagem (AxLxP)	1.070 x 625 x 675 mm		1.070 x 625 x 675 mm	
Peso líquido / bruto	37,40 kg / 54,60 kg		37,40 kg / 54,60 kg	
Área de corte (AxL)	170 x 170 mm		170 x 170 mm	
Dimensões da mesa (LxP)	450 x 500 mm		450 x 500 mm	
Comprimento da lâmina	1.740 mm		1.740 mm	
Velocidade de corte	600 m/min		600 m/min	
Classificação fiscal (NCM)	84659110		84659110	
EAN-13	7895707702837 7895707702813		7895707702820 7895707702806	




## SERRAS FITA PARA CARNE

Projetada para cortes precisos de carnes com ossos, peixarias etc.

### SL-218

SERRA FITA PARA CARNE INOX, COM EMPURRADOR, REGULADOR DE CORTE, LÂMINA 2.180 mm



**MOTOR DE 1,5 CV**


**MESA FIXA**



SITE

### SL-282

SERRA FITA PARA CARNE INOX, COM EMPURRADOR, MESA MÓVEL, REGULADOR DE CORTE, LÂMINA 2.820 mm



**MOTOR DE 2 CV**

**MESA MÓVEL BASCULANTE**



VÍDEO



SITE

### HÁ MAIS DE 60 ANOS NO SEU AÇOUGUE

As serras da linha SL são rápidas e potentes, feitas em aço inox para garantir o máximo de qualidade no corte. Ideais para casas de carne, peixarias, frigoríficos, entre outros.

- ☒ Construção em aço inox
- ☒ Porta removível, sensor de segurança
- ☒ Regulador de corte ajuda a espessura com segurança
- ☒ Empurrador lateral e vertical
- ☒ Lâmina com 4 dentes por polegada. Para cortes mais leves e rápidos

### MOTOFREIO PARA PARADA DE EMERGÊNCIA



MODELO	SL-218	SL-282
Tensão elétrica / frequência / fases	127 V / 60 Hz / 1 220 V / 60 Hz / 1	127 V / 60 Hz / 1 220 V / 60 Hz / 1
Potência nominal	1.104 W	1.472 W
Potência do motor	1,5 HP-CV	2 HP-CV
Consumo	1,1 kW-h	1,47 kW-h
Dimensões [AxLxP]	1.540 x 630 x 645 mm	1.675 x 850 x 870 mm
Dimensões da embalagem [AxLxP]	1.700 x 740 x 750 mm	1.840 x 1.030 x 1.030 mm
Peso líquido / bruto	56,00 kg / 83 kg	75,00 kg / 115,00 kg
Área de corte [AxL]	230 x 190 mm	380 x 230 mm
Dimensões da mesa [LxP]	570 x 600 mm	695 x 805 mm
Comprimento da lâmina	2.180 mm	2.820 mm
Velocidade de corte	900 m/min	900 m/min
Classificação fiscal [NCM]	84659110	84659110
EAN-13	7895707613560 7895707614352	7895707644595 7895707644601



## SERRAS FITA PARA CARNE

Feitas para cortar grandes quantidades de carnes com ossos.

### SFL-282HD/ SFL-315HD

SERRA FITA PARA CARNE INOX, COM EMPURRADOR, MESA MÓVEL, REGULADOR DE CORTE, LÂMINA 2.820 mm, HEAVY DUTY  
SERRA FITA PARA CARNE INOX, COM EMPURRADOR, MESA MÓVEL, REGULADOR DE CORTE, LÂMINA 3.150 mm, HEAVY DUTY



2 CV

2 CV OU 3 CV



VÍDEO



SITE




SITE

#### O DIFERENCIAL DO SEU AÇOUGUE

Perfeita para os açougues mais movimentados. Estrutura robusta, ampla mesa de corte e lâmina diferenciada, corta com rapidez, leveza, precisão e segurança.

- ✓ Estrutura reforçada
- ✓ Reguladores e empurrares robustos
- ✓ Ampla mesa e área de corte
- ✓ Pés altos e fáceis de limpar
- ✓ Melhor proteção contra água da categoria
- ✓ Pannel eletrônico externo com proteção IP65
- ✓ Mesa móvel removível para higienização



#### DUAS VEZES MAIS RÁPIDA QUE A CONCORRÊNCIA

Velocidade da lâmina de 900 m/min e lâmina com 4 dentes por polegada para mais produção e cortes mais leves e rápidos



Tensionador da lâmina com mola, garante a tensão correta e aumenta a vida útil da lâmina.



#### MODELO

#### SFL-282HD

#### SFL-315HD

Tensão elétrica / frequência / fases

220 V / 60 Hz / 1  
220 V / 60 Hz / 3  
380 V / 60 Hz / 3

220 V / 60 Hz / 1  
220 V / 60 Hz / 3  
380 V / 60 Hz / 3

220 V / 60 Hz / 3  
380 V / 60 Hz / 3

Potência nominal

1.472 W

1.472 W

2.200 W

Potência do motor

2 HP-CV

2 HP-CV

3 HP-CV

Consumo

1,47 kW-h

1,47 kW-h

2,20 kW-h

Dimensões (AxLxP)

1.900 x 900 x 980 mm

2.000 x 970 x 1.050 mm

2.000 x 970 x 1.050 mm

Dimensões da embalagem (AxLxP)

2.060 x 1.080 x 1.100 mm

2.100 x 1.090 x 1.170 mm

2.100 x 1.090 x 1.170 mm

Peso líquido / bruto

129 kg / 178 kg

141 kg / 206 kg

151 kg / 216 kg

Área de corte (AxL)

350x330 mm

380 x 380 mm

380 x 380 mm

Dimensões da mesa (LxP)

870x810 mm

930 x 880 mm

930 x 880 mm

Comprimento da lâmina

2.820 mm

3.150 mm

3.150 mm

Velocidade de corte

900 m/min

900 m/min

900 m/min

Classificação Fiscal (NCM)

84659110

84659110

84659110

Código EAN13

7895707621381  
7895707621398  
7895707621404

7895707622159  
7895707622166  
7895707622173

7895707608665  
7895707608672



CORTADOR  
DE FRIOS

Para o corte de frios, trazemos uma linha completa de cortadores automáticos e semiautomáticos. São equipamentos robustos, eficientes e de fácil higienização, equipados com dispositivos de segurança que garantem o seu uso seguro.





## FATIADOR DE FRIOS SEMIAUTOMÁTICO

Fatie diversos alimentos como queijos, carnes e embutidos, de maneira rápida e precisa.

### FATIATO 220

FATIADOR DE FRIOS  
SEMIAUTOMÁTICO 220mm



### FATIATO 250

FATIADOR DE FRIOS  
SEMIAUTOMÁTICO 250mm



### FATIATO 300

FATIADOR DE FRIOS  
SEMIAUTOMÁTICO 300mm



## QUALIDADE E PADRONIZAÇÃO

Fatias bonitas, uniformes e consistentes, resultando em uma apresentação mais profissional dos alimentos. Possui um movimento leve e permite que os cortes sejam feitos rapidamente, reduzindo o esforço físico necessário para cortar alimentos.

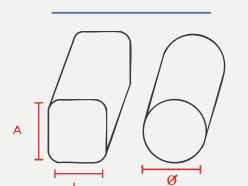
## ALUMÍNIO ANODIZADO

Acabamento superior, com maior resistência à oxidação e facilidade de limpeza.



- ✓ Construção em alumínio anodizado
- ✓ Discos em aço inox
- ✓ Afiador acoplado de 2 posições
- ✓ Carro extremamente leve
- ✓ Empurrador com design que garante a fixação do alimento
- ✓ Fácil higienização

## DIMENSÃO DO CORTE



SITE  
FATIATO 220



SITE  
FATIATO 250



SITE  
FATIATO 300

MODELO	FATIATO 220	FATIATO 250	FATIATO 300
Tensão elétrica / frequência / fases	127 V / 60 Hz / 1 220 V / 60 Hz / 1	127 V / 60 Hz / 1 220 V / 60 Hz / 1	127 V / 60 Hz / 1 220 V / 60 Hz / 1
Frequência	60 Hz	60 Hz	60 Hz
Potência Motor	0,25 HP-CV	0,33 HP-CV	0,5 HP-CV
Potência Nominal	280 W	320 W	420 W
Consumo	0,28 kW.h	0,32 kW.h	0,42 kW.h
Dimensões [AxLxP]	430 x 380 x 350 mm	480 x 370 x 360 mm	530 x 460 x 460 mm
Dimensões da embalagem [AxLxP]	390 x 490 x 550 mm	445 x 490 x 560 mm	520 x 570 x 680 mm
Dimensões de corte [AxL]	145 x 145 mm	160 x 160 mm	210 x 210 mm
Dimensões de corte [Ø]	150 mm	170 mm	210 mm
Peso líquido/bruto	14,10 / 16,70 kg	16,00 / 19,60 kg	25,90 / 30,00 kg
Diâmetro do disco	220 mm	250 mm	300 mm
Classificação fiscal (NCM)	84385000	84385000	84385000
EAN-13	7895707707191 7895707707160	7895707707207 7895707707177	7895707707214 7895707707184



## CORTADORES DE FRIOS AUTOMÁTICOS

Fatiam com precisão queijos e embutidos, com lâmina motorizada e movimentação do carro automática.

### FFA

CORTADOR DE FRIOS AUTOMÁTICO INOX, LÂMINA 260 mm



#### AUTOMÁTICO ECONÔMICO

Carro com sistema automático vertical de corte, o que proporciona praticidade, precisão e segurança na operação.

- ✓ Construção robusta em alumínio e aço inox
- ✓ Disco dentado de 260 mm
- ✓ Espessura ajustável de 0 a 5mm
- ✓ Capacidade de até 46 fatias por minuto
- ✓ Fácil higienização



#### DISCO DENTADO, NÃO NECESSITA AFIAÇÃO

Fabricado em aço especial com tratamento térmico e revestido com cromo duro, confere resistência e durabilidade ao fio de corte.



VÍDEO



SITE

#### FATIAS FINAS



#### MODELO

Tensão elétrica / frequência / fases

Potência nominal

Potência do motor

Consumo

Dimensões (AxLxP)

Dimensões da embalagem (AxLxP)

Peso líquido / bruto

Diâmetro do disco

Espessura de corte

Dimensões de corte (AxL)

Fatias por minuto

Classificação fiscal (NCM)

EAN-13

#### FFA

127 V / 60 Hz / 1  
220 V / 60 Hz / 1

368 W

0,5 HP-CV

0,37 kW-h

790 x 685 x 385 mm

970 x 790 x 480 mm

39,00 kg / 51,10 kg

260 mm

0-5 mm

180 x 198 mm

46

84385000

7895707582507

7895707582002



## CORTADORES DE FRIOS AUTOMÁTICOS

Fatiam com precisão queijos e embutidos, com lâmina motorizada e movimentação do carro automática.

### FA-300L

FATIADOR DE FRIOS AUTOMÁTICO 300 mm



ELÉTRICA ROBUSTA  
(sem eletrônica)

### A MELHOR RELAÇÃO CUSTO-BENEFÍCIO

Oferece uma excelente relação custo-benefício, combinando velocidade, consistência, qualidade e segurança. Ideal para padarias, supermercados, restaurantes e cozinhas industriais.

- ✓ Construção em aço inox
- ✓ Disco de 300 mm com tecnologia alemã
- ✓ Espessura ajustável de 0 a 3 mm
- ✓ Proteção do disco removível
- ✓ Produção de até 38 fatias por minuto
- ✓ Empurrador com design que garante a fixação do alimento
- ✓ Alta qualidade no corte
- ✓ Fácil higienização



DISCO COM  
TECNOLOGIA  
ALEMÃ


Fabricado na Europa, com materiais de alto padrão, confere maior precisão no corte e mantém-se afiado por mais tempo.



Ajuste extra fino



Proteção frontal do disco



Afiadores acoplados



SITE

#### MODELO

Tensão elétrica / frequência / fases

Potência nominal

Potência do motor

Consumo

Dimensões [AxLxP]

Dimensões da embalagem [AxLxP]

Peso líquido / bruto

Produção aproximada [fatias/min.]

Classificação fiscal (NCM)

EAN-13

#### FA-300L

127/220 V / 60 Hz / 1

600 W

0,33 HP-CV

0,6 KW.h

580 x 520 x 590mm

490 x 670 x 680 mm

33,00 kg / 55,00 kg

38

84385000

7895707707405



## CORTADORES DE FRIOS AUTOMÁTICOS

Fatiam com precisão queijos e embutidos, com lâmina motorizada e movimentação do carro automática.

### FA-300

CORTADOR DE FRIOS AUTOMÁTICO,  
INOX, LÂMINA 300 mm



☒ Corte automático

### FA-300 DUAL

CORTADOR DE FRIOS AUTOMÁTICO E  
SEMI-AUTOMÁTICO INOX, LÂMINA 300 mm



☒ Corte automático e manual (dual)  
☒ Carro removível



**DISCO COM  
TECNOLOGIA  
ALEMÃ**

Fabricado na Europa, com materiais de alto padrão, confere maior precisão no corte e mantém-se afiado por mais tempo.



SITE

### PRECISÃO E UNIFORMIDADE

Fabricados com alto padrão, proporcionando fácil higienização e grande durabilidade, diminuindo a quantidade de sobras dos produtos processados.

- ☒ Construção em alumínio e aço inox
- ☒ Robusta e durável
- ☒ Espessura ajustável de 0 a 3 mm
- ☒ Capacidade de até 38 fatias por minuto
- ☒ Alta qualidade de corte
- ☒ Proteção do disco removível
- ☒ Disco de 300 mm com tecnologia alemã

### CARRO REMOVÍVEL

Sistema para remoção do carro, que trava a mesa e impede o contato acidental com a lâmina durante a limpeza.



SITE

MODELO	FA-300	HD	FA-300 DUAL	HD
Tensão elétrica / frequência / fases	220 V / 60 Hz / 1 127 V / 60 Hz / 1		220 V / 60 Hz / 1	
Potência nominal	600 W		600 W	
Potência do motor	0,33 HP-CV		0,33 HP-CV	
Consumo	0,6 kW-h		0,6 kW-h	
Dimensões (AxLxP)	645 x 610 x 660 mm		645 x 610 x 660 mm	
Dimensões da embalagem (AxLxP)	830 x 750 x 790 mm		830 x 750 x 790 mm	
Peso líquido / bruto	38,60 kg / 51,40 kg		40,5 kg / 53,3 kg	
Diâmetro do disco	300 mm		300 mm	
Espessura de corte	0-3 mm		0-3 mm	
Dimensões de corte [AxL]	190 x 180 mm		190 x 180 mm	
Fatias por minuto	38		38	
Classificação fiscal (NCM)	84385000		84385000	
EAN-13	7895707681125 7895707663541		7895707666351	





## CORTADORES DE FRIOS AUTOMÁTICOS

Fatiam com precisão queijos e embutidos, com lâmina motorizada e movimentação do carro automática.

### CA-350L

CORTADOR DE FRIOS AUTOMÁTICO, INOX, LÂMINA 350 mm, HEAVY DUTY



#### ROBUSTEZ E TECNOLOGIA

Fabricado com alto padrão, proporcionando fácil higienização, grande durabilidade e robustez, diminuindo a quantidade de sobras dos produtos processados.

- ✓ Construção em alumínio e aço inox
- ✓ Estrutura robusta Heavy Duty
- ✓ Espessura ajustável de 0 a 5 mm
- ✓ Disco de 350 mm com tecnologia alemã
- ✓ Capacidade de corte de até 38 fatias por minuto



Sistema seguro de remoção do carro móvel, com travamento de mesa.



Fabricado na Europa, com materiais de alto padrão, confere maior precisão no corte e mantém-se afiado por mais tempo.

#### FATIAS FINAS



VÍDEO



SITE

#### MODELO

Tensão elétrica / frequência / fases  
Potência nominal  
Potência do motor  
Consumo  
Dimensões [AxLxP]  
Dimensões da embalagem [AxLxP]  
Peso líquido / bruto  
Diâmetro do disco  
Espessura de corte  
Dimensões de corte (AxL)  
Fatias por minuto  
Classificação fiscal [NCM]  
EAN-13

#### CA-350L

220 V / 60 Hz / 1  
1.200 W  
0,5 HP-CV [2x]  
1,20 kW/h  
760 x 590 x 750 mm  
965 x 680 x 870 mm  
85,80 kg / 112,50 kg  
350 mm  
0-5 mm  
230 x 265 mm  
38  
84385000  
7895707704695

#### HD





BAR  
RESTAURANTE

Na linha Bar e Restaurante, apresentamos diversos equipamentos, indispensáveis para o segmento de foodservice, que garantem uma produção eficiente e segura. Além da equipe de profissionais, alguns itens específicos são necessários para montar um bar ou restaurante, tais como: cutters, descascadores de batatas, cebolas e alhos, extratores de sucos, centrífugas de sucos, fritadeiras, mixers, liquidificadores profissionais, processadores de alimentos, raladores, abridoras de massa de pizza, fornos de lastro e muito mais.



## CUTTERS

Também chamados de processador, preparador ou triturador de alimentos. Picam rapidamente os ingredientes, preparam patês, molhos, carnes, vinagretes, pastas, purês e condimentos.

### CR-4L

CUTTER INOX, 4 LITROS



### CR-8L

CUTTER INOX, 8 LITROS



### GANHE TEMPO NA SUA COZINHA

O Cutter possui força de sobra para moer carnes e triturar castanhas e diversos tipos de vegetais. Além disso, também prepara patês e purês, pastas, molhos e uma enorme variedade de receitas.

- ✓ Copo em aço inox
- ✓ Tampa em policarbonato transparente
- ✓ Dosador com tampão para adicionar ingredientes
- ✓ Sensor de segurança com desligamento automático
- ✓ Botão de pulsar
- ✓ Motor com frenagem de segurança



Ideal para fazer  
Pastas de amendoim



VIDEO



SITE



Tampa  
transparente



**KIT RASPADOR  
DO COPO**  
VENDIDO SEPARADAMENTE



**LÂMINA DESFIADORA  
DE CARNES**  
VENDIDO SEPARADAMENTE



SITE

MODELO	CR-4L	CR-8L	HD
Tensão elétrica / frequência / fases	127 V / 60 Hz / 1 220 V / 60 Hz / 1	127 V / 60 Hz / 1 220 V / 60 Hz / 1	
Potência nominal	800 W	1.000 W	
Potência do motor	0,5 HP-CV	1 HP-CV	
Consumo	0,8 kW-h	1 kW-h	
Velocidade	1600 rpm	1600 rpm	
Dimensões [AxLxP]	465 x 265 x 275 mm	525 x 320 x 335 mm	
Dimensões da embalagem [AxLxP]	530 x 320 x 320 mm	600 x 360 x 380 mm	
Peso líquido / bruto	15,25 kg / 16,40 kg	19,10 kg / 21,00 kg	
Volume do bojo	4 L	8 L	
Classificação fiscal [NCM]	84386000	84386000	
EAN-13	7895707614529 7895707614536	7895707622319 7895707619494	



## DESCASCADORES

Descascam alimentos utilizando água corrente e disco abrasivo rotativo.

### DB-06

DESCASCADOR INOX DE  
BATATAS, 6 kg



### DA-06

DESCASCADOR INOX DE  
ALHO, 4 kg



### DC-06

DESCASCADOR INOX DE  
CEBOLA, 6 kg



### GANHE TEMPO NA SUA COZINHA

Otimiza o preparo descascando com rapidez uma grande variedade de alimentos.

- ✓ Construção em aço inox
- ✓ Tampa com sensor de segurança
- ✓ Discos abrasivos de alta durabilidade
- ✓ Discos intercambiáveis
- ✓ Fácil remoção dos discos
- ✓ Fácil limpeza

**DESCASQUE 6 KG  
DE BATATA EM ATÉ  
2 MINUTOS**



### TRÊS EM UM

Descasque alhos, cebolas, batatas ou tubérculos com a simples troca de um disco. Equipamento disponível nas 3 versões e discos vendidos separadamente.



VÍDEO  
DB-06



VÍDEO  
DA-06



VÍDEO  
DC-06

**DISCOS ABRASIVOS:**  
- BATATAS E TUBÉRCULOS  
- ALHOS  
- CEBOLAS  
VENDIDO SEPARADAMENTE



SITE

MODELO	DB-06	DA-06	DC-06
Tensão elétrica / frequência / fases	127 V / 60 Hz / 1 220 V / 60 Hz / 1	127 V / 60 Hz / 1 220 V / 60 Hz / 1	127 V / 60 Hz / 1 220 V / 60 Hz / 1
Potência nominal	520 W	520 W	520 W
Potência do motor	0,5 HP-CV	0,5 HP-CV	0,5 HP-CV
Consumo	0,52 kW-h	0,52 kW-h	0,52 kW-h
Dimensões [AxLxP]	585 x 400 x 390 mm	585 x 400 x 390 mm	585 x 400 x 390 mm
Dimensões da embalagem [AxLxP]	650 x 410 x 410 mm	650 x 410 x 410 mm	650 x 410 x 410 mm
Peso líquido / bruto	18,20 kg / 20,50 kg	18,20 kg / 20,50 kg	18,20 kg / 20,30 kg
Produção aproximada	120 kg/h	70 kg/h	120 kg/h
Capacidade por ciclo	6 kg	4 kg	6 kg
Classificação fiscal [NCM]	84386000	84386000	84386000
EAN-13	7895707572058 7895707572102	7895707670358 7895707670365	7895707672369 7895707672376

Imagens meramente ilustrativas. Equipamento sujeito a alteração.



## DESCASCADORES

Descascam alimentos utilizando água corrente e disco abrasivo rotativo.

### DB-10

DESCASCADOR INOX, 10 kg



### DB-25HD-N

DESCASCADOR INOX, 25 kg, HEAVY DUTY



#### GANHE TEMPO NA SUA COZINHA

Otimiza o preparo descascando com rapidez batatas, beterrabas, cenouras e tubérculos em geral.

- ✓ Construção em aço inox
- ✓ Modelo com timer de desligamento automático
- ✓ Tampa com sensor de segurança
- ✓ Discos abrasivos de alta durabilidade
- ✓ Fácil remoção dos discos
- ✓ Fácil limpeza



SITE



SITE



- ✓ Estrutura reforçada Heavy Duty
- ✓ Timer para desligamento automático

**CAIXA COLETORA DE RESÍDUOS: SEPARA OS RESÍDUOS SÓLIDOS DA ÁGUA.**

Para o modelo DB-25HD-N  
Vendido separadamente

Imagens meramente ilustrativas. Equipamento sujeito a alteração.

MODELO	DB-10	DB-25HD-N
Tensão elétrica / frequência / fases	127 V / 60 Hz / 1 220 V / 60 Hz / 1	127 V / 60 Hz / 1 220 V / 60 Hz / 1
Potência nominal	520 W	820 W
Potência do motor	0,5 HP-CV	1 HP-CV
Consumo	0,52 kW-h	0,82 kW-h
Dimensões (AxLxP)	720 x 480 x 670 mm	1.135 x 650 x 825 mm
Dimensões da embalagem (AxLxP)	765 x 570 x 640 mm	1.300 x 670 x 950 mm
Peso líquido / bruto	26,20 kg / 31,30 kg	60,00 kg / 97,00 kg
Produção aproximada	200 kg/h	500 kg/h
Capacidade por ciclo	10 kg	25 kg
Classificação fiscal (NCM)	84386000	84386000
EAN-13	7895707565166 7895707565197	7895707468788 7895707468795





## EXTRATORES DE SUCOS

Também chamados de espremedores de frutas e extraem o suco de frutas cítricas como laranja, limão e grapefruit.

### ES

EXTRATOR DE SUCOS INOX



### ESL

EXTRATOR DE SUCOS INOX



### COMPACTO E POTENTE

Um equipamento portátil, e com a força e durabilidade dos espremedores Skymssen que você já conhece.

- ✓ Gabinete em aço inox
- ✓ Acompanha copo e peneira
- ✓ 2 castanhas para laranja e Limão
- ✓ Bivolt com chave seletora
- ✓ Proteção contra respingos



MOTOR DE 0,25 HP-CV

MOTOR DE 0,25 HP-CV



SITE



Exclusivo Protetor de Respingos



Chave Seletora



SITE

MODELO	ES	ESL
Tensão elétrica / frequência / fases	127/220 V / 60 Hz / 1	127/220 V / 60 Hz / 1
Potência nominal	220 W	220 W
Potência do motor	0,25 HP-CV	0,25 HP-CV
Consumo	0,22 kW-h	0,22 kW-h
Dimensões [AxLxP]	315 x 305 x 175 mm	315 x 305 x 175 mm
Dimensões da embalagem [AxLxP]	390 x 245 x 245 mm	390 x 245 x 245 mm
Peso líquido / bruto	3,63 kg / 4,15 kg	3,63 kg / 4,15 kg
Frutas por minuto	8	8
Rotação	1.750 rpm	1.750 rpm
Classificação fiscal [NCM]	84388090	84388090
EAN-13	7895707710221	7895707710245





## EXTRATORES DE SUCOS

Também chamados de espremedores de frutas e extraem o suco de frutas cítricas como laranja, limão e grapefruit.

### EX

EXTRATOR DE SUCOS INOX



### EX SUPER

EXTRATOR DE SUCOS INOX



Exclusivo Protetor de Respingos

#### A FORÇA QUE VOCÊ PRECISA

Um equipamento durável, potente e silencioso para o dia a dia do seu negócio.

- ✓ Corpo em aço inox
- ✓ Câmara de alumínio
- ✓ Proteção conta respingos
- ✓ Acompanha copo e peneira
- ✓ 2 castanhas para laranja e limão
- ✓ Bivolt com chave seletora



MOTOR DE 0,5 HP-CV



SITE



VIDEO



SITE

MODELO	EX	EX SUPER
Tensão elétrica / frequência / fases	127/220 V / 60 Hz / 1	127/220 V / 60 Hz / 1
Potência nominal	220 W	400 W
Potência do motor	0,25 HP-CV	0,5 HP-CV
Consumo	0,22 kW-h	0,4 kW-h
Dimensões [AxLxP]	425 x 245 x 210 mm	425 x 245 x 210 mm
Dimensões da embalagem [AxLxP]	460 x 260 x 260 mm	460 x 260 x 275 mm
Peso líquido / bruto	4,00 kg / 4,90 kg	5,50 kg / 6,40 kg
Frutas por minuto	8	8
Rotação	1.750 rpm	1.750 rpm
Classificação fiscal [NCM]	84388090	84388090
EAN-13	7895707619418	7895707619425



## EXTRATORES DE SUCOS

Também chamados de espremedores de frutas, extraem o suco de frutas cítricas como laranja, limão e grapefruit.

### EXB-N

EXTRATOR DE SUCOS INOX, CÂMARA DE INOX



**MOTOR DE 0,25 CV**

### UM EXTRATOR DE PESO

Um equipamento durável, potente e silencioso para o dia a dia do seu negócio.

- ✓ Corpo e câmara em aço inox
- ✓ Estrutura robusta
- ✓ Proteção conta respingos
- ✓ Acompanha copo e peneira
- ✓ 2 castanhas para laranja e limão
- ✓ Bivolt com chave seletora

### ESB SUPER-N

EXTRATOR DE SUCOS INOX, CÂMARA DE INOX



**MOTOR DE 0,5 CV**



SITE



Exclusivo protetor de respingos na câmara do líquido



VÍDEO



SITE

MODELO	EXB-N	ESB SUPER-N
Tensão elétrica / frequência / fases	127/220 V / 60 Hz / 1	127/220 V / 60 Hz / 1
Potência nominal	500 W	530 W
Potência do motor	0,25 HP-CV	0,5 HP-CV
Consumo	0,5 kW-h	0,53 kW-h
Dimensões (AxLxP)	440 x 360 x 270 mm	440 x 360 x 270 mm
Dimensões da embalagem (AxLxP)	470 x 310 x 310 mm	470 x 310 x 310 mm
Peso líquido / bruto	4,6 kg / 5,8 kg	7,6 kg / 9,1 kg
Frutas por minuto	8	8
Rotação	1.750 rpm	1.750 rpm
Classificação fiscal (NCM)	84388090	84388090
EAN-13	7895707619395	7895707619401



## CENTRÍFUGA DE SUCOS

Prepare sucos ultrafrescos, a partir de frutas, legumes e vegetais, sem triturar as sementes.

### CSE

CENTRÍFUGA DE SUCOS



#### SUCOS NATURAIS E SAUDÁVEIS

Extrai com facilidade e rapidez o suco de maçãs, cenouras, beterrabas, pepinos, abacaxis, laranjas, couves, gengibres, e muito mais.

- ✓ Potente motor de 0,5 CV
- ✓ Câmara fabricada em alumínio fundido
- ✓ Gabinete, câmara de líquido e peneiras fabricadas em aço inox
- ✓ Coletor de resíduos em alumínio com 6 L de capacidade
- ✓ Copo de sucos de 1,5 L



Sucos ricos em nutrientes a partir de frutas in natura



As sobras da polpa podem ser reutilizadas em pães, geléias, bolos, e outros



VÍDEO



SITE

#### MODELO

Tensão elétrica / frequência / fases

Potência nominal

Potência do motor

Consumo

Dimensões [AxLxP]

Dimensões da embalagem [AxLxP]

Peso líquido / bruto

Rotação

Classificação fiscal (NCM)

EAN-13

#### CSE

127 V / 60 Hz / 1  
220 V / 60 Hz / 1

368 W

0,5 HP-CV

0,37 kW-h

680 x 480 x 280 mm

610 x 460 x 330 mm

15,50 kg / 19,30 kg

3.500 rpm

84351000

7895707581722  
7895707582347



## DESPOLPADEIRAS DE FRUTAS

Ideal para alta produção, garante desempenho otimizado que facilita sua operação diária com agilidade e precisão.

### DF10

DESPOLPADEIRA DE FRUTAS E AÇAÍ, 10 LITROS



### DF20

DESPOLPADEIRA DE FRUTAS E AÇAÍ, 20 LITROS




### VERSATILIDADE DE PROCESSAMENTO


Capaz de processar diversas frutas, como açaí, manga e maracujá, ampliando o leque de produtos finais. Deixa a polpa homogênea com textura ideal, garantindo um produto final de alta qualidade.

- ✓ Fácil de limpar
- ✓ Sistema de Extração Eficiente
- ✓ Segurança Mecânica
- ✓ Segurança Elétrica
- ✓ Bojo, batedores e peneira em aço inox
- ✓ Peneiras intercambiáveis


### PENEIRAS INCLUSAS



Peneira com furo Ø 0,8 mm



Peneira com furo Ø 1,5 mm



Peneira com furo Ø 5 mm

DF10



DF20

MODELO	DF10	DF20
Tensão elétrica / frequência / fases	127 V / 60 Hz / 1 220 V / 60 Hz / 1	127 V / 60 Hz / 1 220 V / 60 Hz / 1
Potência nominal	600 W	600 W
Potência do motor	0,5 HP-cv	0,5 HP-cv
Consumo	0,6 kW-h	0,6 kW-h
Dimensões [AxLxP]	1022 x 375 x 660 mm	1022 x 415 x 700 mm
Dimensões da embalagem [AxLxP]	1.185 x 495 x 825 mm	1.185 x 495 x 825 mm
Peso líquido / bruto	27,50 kg / 35,50 kg	29,00 kg / 37,00 kg
Tamanho do bojo	Ø 177mm	Ø 253mm
Classificação fiscal [NCM]	84386000	84386000
EAN-13	7895707705821 7895707706576	7895707705838 7895707705814

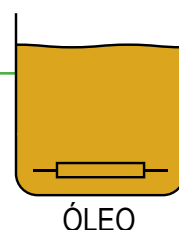
# SAIBA QUAL É A FRITADEIRA IDEAL PARA O SEU NEGÓCIO.

A SKYMSSEN, COM BASE NOS TRÊS SISTEMAS DE FRITURA, DESENVOLVEU AS LINHAS DE: FRITADEIRAS ÓLEO, FRITADEIRAS ZONA FRIA E FRITADEIRAS ÁGUA E ÓLEO.



## #01 Fritadeiras Óleo

Sua fonte de calor fica sempre no fundo do tanque, aquecendo o óleo por inteiro, por isso, **possuem tanques menores de 5 litros e são indicadas para pequenas porções.**



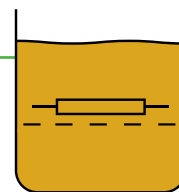
ÓLEO

### Modelos

FE-10-N  
FED-20-N

## #02 Fritadeiras Zona Fria

Possuem uma área com baixa temperatura na parte inferior do tanque para a decantação dos resíduos, pois sua fonte de calor fica posicionada bem acima do fundo do tanque, aquecendo somente a parte superior do óleo. Isso evita a queima do óleo, reduzindo a formação de substâncias prejudiciais à saúde e aumentando a sua vida útil. **Possuem tanques maiores de 15 até 20 litros, e são indicadas para maiores produções, comumente padronizadas como nos fastfoods e hamburguerias.**



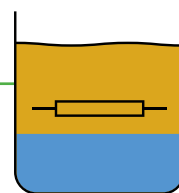
ZONA FRIA

### Modelos

FZM  
FZM8  
FZP  
FZP8  
FE28S  
FG20  
FG25S

## #03 Fritadeiras Água e Óleo

É similar a uma fritadeira de zona fria, sendo que na parte inferior do tanque é adicionada uma solução de salmoura (água e sal grosso). O óleo fica na parte superior e somente ele é aquecido. Dessa forma, os resíduos da fritura decantam na salmoura, evitando a queima, minimizando a transferência de sabor e fazendo com que o óleo dure por mais tempo. **Indicadas para alta produção de vários tipos de alimentos.**



ÁGUA E ÓLEO

### Modelos

FAM  
FAP  
FAP8  
FC  
FC8  
FRP-24  
FE25  
FE38

Imagens meramente ilustrativas. Equipamento sujeito a alteração.





## FRITADEIRAS ELÉTRICAS ÓLEO

Fritura por imersão em óleo.

### FE-10-N

FRITADEIRA ELÉTRICA, 5 LITROS, INOX



### FED-20-N

FRITADEIRA ELÉTRICA, 2 CUBAS DE 5 LITROS, INOX



### FRITURAS SEQUINHAS E CROCANTES

Com baixo volume de óleo, proporciona excelentes resultados e menor consumo de energia. É perfeita para cozinhas, bares, lanchonetes e food-trucks.

- ✓ Compacta e portátil
- ✓ Tanque e painel com resistências removíveis para limpeza
- ✓ Possui tampa
- ✓ Controle de temperatura por termostato
- ✓ Lâmpada indicadora da resistência ligada
- ✓ Resistência blindada de aço inox
- ✓ Termostato de segurança

POTÊNCIA DE 3.300W

RETOMA A TEMPERATURA RAPIDAMENTE

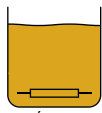
CESTO COM PEGADOR REVESTIDO



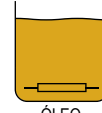
SITE



VÍDEO



ÓLEO



ÓLEO



SITE

Imagens meramente ilustrativas. Equipamento sujeito a alteração.

MODELO	FE-10-N		FED-20-N	
Tensão elétrica / frequência / fases	127 V / 50-60 Hz / 1	220 V / 50-60 Hz / 1	127 V / 50-60 Hz / 1	220 V / 50-60 Hz / 1
Potência nominal	2.000 W	3.300 W	2.000 W [2x]	3.300 W [2x]
Consumo	2 kW-h	3,3 kW-h	2 kW-h [2x]	3,3 kW-h [2x]
Dimensões [AxLxP]	280 x 300 x 670 mm	280 x 300 x 670 mm	280 x 610 x 670 mm	280 x 610 x 670 mm
Dimensões da embalagem [AxLxP]	320 x 315 x 485 mm	320 x 315 x 485 mm	320 x 595 x 485 mm	320 x 595 x 485 mm
Peso líquido / bruto	4,00 kg / 5,70 kg	4,00 kg / 5,70 kg	7,80 kg / 9,80 kg	7,80 kg / 9,80 kg
Capacidade do tanque	5 L	5 L	5 L [2x]	5 L [2x]
Dimensões do cesto [AxLxP]	105 x 190 x 220 mm	105 x 190 x 220 mm	105 x 190 x 220 mm	105 x 190 x 220 mm
Carga máxima no cesto	0,6 kg	0,6 kg	0,6 kg	0,6 kg
Área de fritura [LxP]	240 x 300 mm	240 x 300 mm	240 x 300 mm [2x]	240 x 300 mm [2x]
Classificação fiscal (NCM)	84198190	84198190	84198190	84198190
EAN-13	7895707453586	7895707453593	7895707453609	7895707453616



## FRITADEIRAS ELÉTRICAS ZONA FRIA

Fritura por imersão com zona fria de óleo para maior rendimento e durabilidade do óleo.

### FZM | FZM8

FRITADEIRA ELÉTRICA ZONA FRIA  
15 LITROS, INOX DE MESA



5.000 W



8.000 W

### ALTA PRODUÇÃO EM ESPAÇO REDUZIDO

Com sistema de zona fria e design modular, elas ocupam pouco espaço na cozinha e permitem montar uma célula de fritura com alta produção e economia.

- ✓ Construção em aço inox
- ✓ Design compacto
- ✓ Modelos de mesa e piso
- ✓ Tanque para 15 litros de óleo
- ✓ Controle de temperatura independente
- ✓ Cesto níquelado
- ✓ Marcação de nível do óleo

### FZP | FZP8

FRITADEIRA ELÉTRICA ZONA FRIA  
15 LITROS, INOX DE PISO



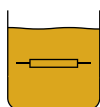
5.000 W



8.000 W



VÍDEO  
FZM



ZONA FRIA



SITE  
FZM




SITE  
FZM8



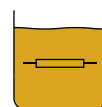
Registro de saída  
de óleo



Cesto com pegador  
revestido



Grade de resíduos  
removível



ZONA FRIA



VÍDEO  
FZP8



SITE  
FZP



SITE  
FZP8

MODELO	FZM	FZM8	FZP	FZP8
Tensão elétrica / frequência / fases	220 V / 50-60 Hz / 1	220 V / 50-60 Hz / 1	220 V / 50-60 Hz / 1	220 V / 50-60 Hz / 1
Potência nominal	5.000 W	8.000W	5.000 W	8.000W
Consumo	5 kW.h	8 kW.h	5 kW.h	8 kW.h
Dimensões [AxLxP]	485 x 400 x 590 mm	485 x 400 x 590 mm	970 x 400 x 590 mm	970 x 400 x 590 mm
Dimensões da embalagem [AxLxP]	525 x 450 x 590 mm	525 x 450 x 590 mm	1.030 x 430 x 540 mm	1.030 x 430 x 540 mm
Peso líquido / bruto	11,30 kg / 13,30 kg	12,80 kg / 14,80 kg	14,50 kg / 17,20 kg	15,80 kg / 19,30 kg
Capacidade do tanque	15 L	15 L	15 L	15 L
Dimensões do cesto [AxLxP]	93 x 117 x 240 mm	93 x 117 x 240 mm	93 x 117 x 240 mm	93 x 117 x 240 mm
Carga máxima no cesto	0,6 kg (2x)	0,6 kg (2x)	0,6 kg (2x)	0,6 kg (2x)
Área de fritura [LxP]	310 x 270 mm	310 x 270 mm	310 x 270 mm	310 x 270 mm
Classificação fiscal [NCM]	84198190	84198190	84198190	84198190
EAN-13	7895707704565	7895707704572	7895707704596	7895707704602

Imagens meramente ilustrativas. Equipamento sujeito a alteração.



## FRITADEIRA ELÉTRICA ZONA FRIA

Fritura por imersão com zona fria de óleo para maior rendimento e durabilidade do óleo.

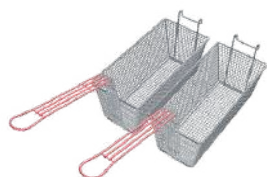
### FE28S

FRITADEIRA ELÉTRICA SPLIT ZONA FRIA 2 x 14 LITROS, INOX, TRIFÁSICA

#### A ÚNICA QUE NÃO MISTURA SABORES

Com dois tanques independentes de 14 litros, permitindo a separação de alimentos e evitando mistura de sabores. Ideal para estabelecimentos com demanda intensa de frituras.

- ✓ Controlador digital com visor de temperatura e aviso sonoro
- ✓ Cestos niquelados robustos e com cabo revestido.
- ✓ Sistema Zona Fria
- ✓ 2 Tanques independentes
- ✓ Tanques de 14 L [2x]
- ✓ Resistência basculável
- ✓ Design robusto
- ✓ Registros de drenagem de 1.1/4"
- ✓ Tubos de drenagem em aço inox
- ✓ Porta com abertura frontal
- ✓ Marcação de nível do óleo



2 cestos  
de 1 kg




2 tanques  
de 14 L



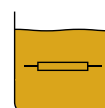
Resistência  
basculável



Sistema de drenagem  
com registro largo



Grades de resíduos



ZONA FRIA



SITE

#### MODELO

ensão elétrica / frequência / fases

Potência nominal

Consumo

Dimensões [AxLxP]

Dimensões da embalagem [AxLxP]

Peso líquido / bruto

Tempo de aquecimento

Capacidade do tanque (óleo)

Dimensões do cesto [AxLxP]

Carga máxima no cesto

Área de fritura [LxP]

Classificação fiscal (NCM)

#### FE28S

220 V / 60 Hz / 3  
380 V / 60 Hz / 3

16.000 W [2x 8.000 W]

16 kW-h

1.055 x 400 x 850 mm

1.240 x 525 x 1.000 mm

40 kg / 56 kg

8 minutos

14 L [2x]

140 x 160 x 335 mm

1 kg [2x]

354 x 365 mm

84198190



## FRITADEIRAS ELÉTRICAS ÁGUA E ÓLEO

Fritura por imersão com zona fria de água e sal para maior rendimento e durabilidade do óleo.

### FAM

FRITADEIRA ELÉTRICA ÁGUA E ÓLEO  
15 LITROS, INOX, DE MESA



5.000 W

### ALTA PRODUÇÃO EM ESPAÇO REDUZIDO

Com sistema de água e óleo e design modular, elas ocupa pouco espaço na cozinha e permitem montar uma célula de fritura com alta produção e economia.


- ✓ Construção em aço inox
- ✓ Design compacto
- ✓ Modelo de mesa e piso
- ✓ Tanque com capacidade de 15 L de óleo, e 3 L de água
- ✓ Controle de temperatura independente
- ✓ Cesto níquelado com revestido
- ✓ Marcação de nível do óleo



Registro de saída de óleo



Cesto com pegador revestido



Grade de resíduos removível

### FAP | FAP8

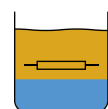
FRITADEIRA ELÉTRICA ÁGUA E ÓLEO  
15 LITROS, INOX, DE PISO



5.000 W



8.000 W



ÁGUA E ÓLEO



SITE



SITE



SITE

MODELO	FAM	FAP	FAP8
Tensão elétrica / frequência / fases	220 V / 50-60 Hz / 1	220 V / 50-60 Hz / 1	220 V / 50-60 Hz / 1
Potência nominal	5.000 W	5.000 W	8.000 W
Consumo	5 kW-h	5 kW-h	8 kW-h
Dimensões [AxLxP]	485 x 400 x 590 mm	970 x 400 x 590 mm	970 x 400 x 590 mm
Dimensões da embalagem [AxLxP]	525 x 450 x 590 mm	1.030 x 430 x 540 mm	1.030 x 430 x 540 mm
Peso líquido / bruto	11,60 kg / 13,60 kg	15,70 kg / 18,40 k	16,00 kg / 18,70 kg
Capacidade do tanque [óleo / água / sal]	15 L / 3 L / 0,5 kg	15 L / 3 L / 0,5 kg	15 L / 3 L / 0,5 kg
Dimensões do cesto [AxLxP]	93 x 117 x 240 mm	93 x 117 x 240 mm	93 x 117 x 240 mm
Carga máxima no cesto	0,6 kg [2x]	0,6 kg [2x]	0,6 kg [2x]
Área de fritura [LxP]	310 x 270 mm	310 x 270 mm	310 x 270 mm
Classificação fiscal [NCM]	84198190	84198190	84198190
EAN-13	7895707704589	7895707704619	7895707704626



## FRITADEIRAS ELÉTRICAS ÁGUA E ÓLEO

Fritura por imersão com zona fria de água e sal para maior rendimento e durabilidade do óleo.

### FC

FRITADEIRA ELÉTRICA ÁGUA E ÓLEO, 24 LITROS, INOX



### FC8

FRITADEIRA ELÉTRICA ÁGUA E ÓLEO, 24 LITROS, INOX



5.000 W

### A FRITADEIRA MAIS TRADICIONAL DO BRASIL

Com ampla área de fritura, cesto de grande dimensão e tanque com sistema de zona fria de óleo e salmoura (água e sal), é a escolha certa para a maioria dos estabelecimentos.

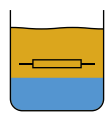
- ✓ 24 litros de óleo, 14 litros de água e 1 kg de sal grosso.
- ✓ Escorredor para apoio do cesto.
- ✓ Cesto redondo de 35 cm.
- ✓ Controle de temperatura por termostato.
- ✓ Lâmpada indicadora da resistência ligada.
- ✓ Resistência blindada de aço inox.
- ✓ Tanque e gabinete em aço inox.
- ✓ Possui termostato de segurança.
- ✓ Marcação de nível do óleo



8.000 W



SITE



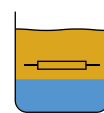
ÁGUA E ÓLEO



Suporte para cesto com escorredor



Cesto Níquelado



ÁGUA E ÓLEO



SITE



MODELO	FC	FC8
Tensão elétrica / frequência / fases	220 V / 50-60 Hz / 1	220 V / 50-60 Hz / 1
Potência nominal	5.000 W	8.000 W
Consumo	5 kW-h	8 kW-h
Dimensões (AxLxP)	1.130 x 830 x 710 mm	1.130 x 830 x 710 mm
Dimensões da Embalagem (AxLxP)	970 x 530 x 560 mm	970 x 530 x 560 mm
Peso líquido / bruto	13,60 kg / 17,70 kg	14,40 kg / 19,40 kg
Capacidade do tanque (óleo / água / sal)	24 L / 14 L / 1 kg	24 L / 14 L / 1 kg
Dimensões do cesto (AxLxP)	115 x 360 x 360 mm	115 x 360 x 360 mm
Carga máxima no cesto	2 kg	2 kg
Área de fritura (LxP)	378 x 378 mm	378 x 378 mm
Classificação fiscal (NCM)	84198190	84198190
EAN-13	7895707704633	7895707704640





## FRITADEIRA ELÉTRICA ÁGUA E ÓLEO

Fritura por imersão com zona fria de água e sal para maior rendimento e durabilidade do óleo.

### FRP-24

FRITADEIRA ELÉTRICA ÁGUA E ÓLEO, INOX, DE PISO



#### ATENDE AS MAIORES DEMANDAS

Com ampla área de fritura, alta potência, tanque com sistema de água e óleo. A escolha certa para atender maiores produções.

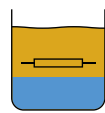
- ✓ 24 litros de óleo, 14 litros de água e 1 kg de sal grosso
- ✓ Cesto redondo de 35 cm
- ✓ Controle de temperatura por termostato
- ✓ Lâmpada indicadora da resistência ligada
- ✓ Resistência blindada de aço inox
- ✓ Tanque e gabinete em aço inox
- ✓ Possui termostato de segurança
- ✓ Marcação de nível do óleo



SITE



VÍDEO



ÁGUA E ÓLEO



Cesto  
Níquelado

#### MODELO

Tensão elétrica / frequência / fases

Potência nominal

Consumo

Dimensões [AxLxP]

Dimensões da embalagem [AxLxP]

Peso líquido / bruto

Capacidade do tanque (óleo / água / sal)

Dimensões do cesto [AxLxP]

Carga máxima no cesto

Área de fritura [LxP]

Classificação fiscal (NCM)

EAN-13

#### FRP-24

220 V / 50-60 Hz / 1

8.000 W

8 kWh

870 x 500 x 500 mm

880 x 550 x 620 mm

20,00 kg / 21,60 kg

24 L / 14 L / 1 kg

105 x 360 x 360 mm

2 kg

378 x 378 mm

84198190

7895707544475



## FRITADEIRAS ELÉTRICAS ÁGUA E ÓLEO

Potência de sobra para fritar grandes volumes de alimentos, mantendo as frituras sempre sequinhas e crocantes, com economia e segurança.

### FE25

FRITADEIRA ELÉTRICA ÁGUA E ÓLEO,  
25 LITROS, INOX, TRIFÁSICA



### FE38

FRITADEIRA ELÉTRICA ÁGUA E ÓLEO,  
38 LITROS, INOX, TRIFÁSICA



### PARA QUEM ENTENDE DE FRITURA

Alta potência para fritar os alimentos em menos tempo, agilizando preparos e atendendo clientes mais rapidamente.

- ✓ Projeto elétrico trifásico
- ✓ Cestos niquelados robustos e com cabo revestido
- ✓ Porta de abertura frontal
- ✓ Possui termostato de segurança
- ✓ Marcação de nível do óleo e da água

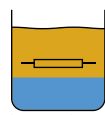


**FRITA 30 kg DE BATATA CONGELADA POR HORA**  
15.000 W - 25 L DE ÓLEO

**FRITA 45KG DE BATATA CONGELADA POR HORA**  
18.000 W - 38 L DE ÓLEO



SITE



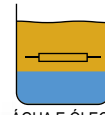
ÁGUA E ÓLEO



Pés Antiderrapantes



Tubo Drenagem



ÁGUA E ÓLEO



SITE

MODELO	FE25	FE38
Tensão elétrica / frequência / fases	220 V / 60 Hz / 3 380 V / 60 Hz / 3	220 V / 60 Hz / 3 380 V / 60 Hz / 3
Potência nominal	15.000 W	18.000 W
Consumo	15 kW-h	18 kW-h
Dimensões [AxLxP]	1.055 x 400 x 850 mm	1.055 x 575 x 850 mm
Dimensões da embalagem [AxLxP]	1.240 x 525 x 1.000 mm	1.240 x 700 x 1.000 mm
Peso líquido / bruto	36 kg / 52 kg	46 kg / 74 kg
Capacidade do tanque (óleo / água / sal)	25 L / 5 L / 0,5 kg	38 L / 6 L / 0,5 kg
Dimensões do cesto [AxLxP]	140 x 160 x 335 mm	140 x 160 x 335 mm
Carga máxima no cesto	1 Kg	1 Kg
Área de fritura [LxP]	354 x 365 mm	527 x 380 mm
Classificação fiscal (NCM)	84198190	84198190
EAN-13	7895707706712 7895707706682	7895707706699 7895707706705



## FRITADEIRAS A GÁS ZONA FRIA

Potência de sobra para fritar grandes volumes de alimentos, mantendo as frituras sempre sequinhas e crocantes, com economia e segurança.

### FG20 GLP

FG20 GLP - FRITADEIRA A GÁS ZONA FRIA, 20 LITROS, INOX, MILIVOLT, GLP



### FG20 GN

FRITADEIRA A GÁS ZONA FRIA, 20 LITROS, INOX, MILIVOLT, GN



### FG20 CD

FRITADEIRA A GÁS ZONA FRIA, 20 LITROS, INOX, CONTROLADOR DIGITAL GLP/GN



### PARA QUEM ENTENDE DE FRITURA

Com capacidade de fritura impecável, as fritadeiras FG20 garantem resultados consistentes e permitem que você atinja a textura perfeita, resultando em alimentos crocantes por fora e macios por dentro.

- ✓ Construção total em aço inox
- ✓ Tanque de 20 L de óleo
- ✓ Potência de 90.000 BTU/h
- ✓ Controle de temperatura automática
- ✓ Termostato de segurança
- ✓ Sistema de segurança que fecha o gás em caso de falta que chama
- ✓ 3 queimadores em ferro fundido
- ✓ Marcação de nível do óleo



#### FG20 GLP / FG20 GN

##### Válvula milivolt

- Termostato analógico até 200°C
- Acendimento com chama piloto
- Dispensa ligação em rede elétrica
- Disponível nas versões GLP ou GN



#### FG20 CD

##### Controlador digital

- Termopar até 200°C
- Acendimento com faísca elétrica
- Plugue elétrico bivolt 127/220 V
- Kit conversão GLP / GN Incluso



SITE  
FG20 GLP



SITE  
FG20 GN




SITE  
FG20 CD



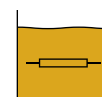
Cestos níquelados  
com cabo revestido



Pés antiderrapantes com  
regulagem de altura



Queimadores em  
ferro fundido



ZONA FRIA

MODELO	FG20 GLP	FG20 GN	FG20 CD
Tipo de gás	GLP	GN	GLP / GN
Tensão elétrica / frequência / fase	-	-	127 / 220V / 60Hz / 1
Potência nominal	90.000 BTU/h	90.000 BTU/h	90.000 BTU/h
Dimensões [AxLxP]	1055 x 405 x 820 mm	1055 x 405 x 820 mm	1055 x 405 x 820 mm
Dimensões da embalagem [AxLxP]	1240 x 525 x 920 mm	1240 x 525 x 920 mm	1240 x 525 x 920 mm
Peso líquido / bruto	41,00 kg / 56,00 kg	41,00 kg / 56,00 kg	43,00 kg / 58,00 kg
Consumo máximo	2,1 kg/h	2,5 m³/h	2,1 kg/h / 2,5m³/h
Pressão de trabalho	2,8 kPa (285 mmCA)	1,3 kPa (132 mmCA)	2,8 kPa / 1,3 kPa
Capacidade do tanque	20 L	20 L	20 L
Dimensões do cesto [AxLxP]	140 x 160 x 335 mm	140 x 160 x 335 mm	140 x 160 x 335 mm
Carga máxima no cesto	1 kg [2x]	1 kg [2x]	1 kg [2x]
Área de fritura [LxP]	354 x 354 mm	354 x 354 mm	354 x 354 mm
Classificação fiscal (NCM)	84198190	84198190	84198190
EAN-13	7895707704350	7895707707238	7895707704367



## FRITADEIRAS A GÁS ZONA FRIA

Potência de sobra para fritar grandes volumes de alimentos, mantendo as frituras sempre sequinhas e crocantes, com economia e segurança.

### FG25S GLP

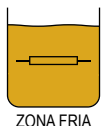
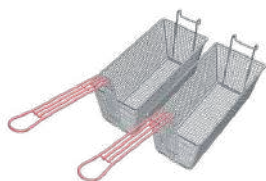
FRITADEIRA A GÁS SPLIT ZONA FRIA 2X12,5 LITROS, MILIVOLT, GLP

#### A ÚNICA QUE NÃO MISTURA SABORES

Com dois tanques independentes de 12,5 litros, permitindo a separação de alimentos e evitando mistura de sabores. Ideal para estabelecimentos com demanda intensa de frituras

- ✓ Construção total em aço inox
- ✓ Potência de 120.000 BTU/h
- ✓ 2 tanques independentes
- ✓ Controle de temperatura automático
- ✓ Sistema de segurança que fecha o gás em caso de falta de chama.
- ✓ Termostato de segurança

2 cestos de 1 Kg



ZONA FRIA



SITE



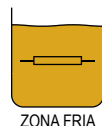
Grades de resíduos



Pés antiderrapantes com regulagem de altura



Queimadores em ferro fundido



ZONA FRIA



SITE

#### FG25S GLP / FG25S GN

##### Válvula milivolt

- Termostato analógico até 200°C
- Acendimento com chama piloto
- Dispensa ligação em rede elétrica
- Disponível nas versões GLP ou GN

2 tanques de 12,5 L



#### MODELO

Tipo de gás

Tensão elétrica / frequência / fase

Potência nominal

Dimensões [AxLxP]

Dimensões da embalagem [AxLxP]

Peso líquido / bruto

Consumo máximo

Pressão de trabalho

Capacidade do tanque

Dimensões do cesto [AxLxP]

Carga máxima no cesto

Área de fritura [LxP]

Classificação fiscal [NCM]

EAN-13

#### FG25S GLP

GLP

-

120.000 BTU/h

1055 x 405 x 820 mm

1240 x 525 x 920 mm

47,00 kg / 62,00 kg

2,8 kg/h

2,8 kPa [286 mmCA]

12,5 L [por tanque]

140 x 160 x 325 mm

1 kg [2x]

352 x 170 mm [2x]

84198190

7895707708495

#### FG25S GN

GN

-

120.000 BTU/h

1055 x 405 x 820 mm

1240 x 525 x 920 mm

47,00 kg / 62,00 kg

3,3 m³/h

2 kPa [204 mmCA]

12,5 L [por tanque]

140 x 160 x 325 mm

1 kg [2x]

352 x 170 mm [2x]

84198190

7895707708501



## LIQUIDIFICADORES DE ALTA ROTAÇÃO DE 1,5 LITROS

Preparam sucos, drinks, vitaminas e shakes, trituram e liquefazem com rapidez polpas congeladas e bebidas com gelo.

### LT1.5

LIQUIDIFICADOR INOX COPO PLÁSTICO, ALTA ROTAÇÃO, 1,5 LITROS



### LI1.5

LIQUIDIFICADOR INOX COPO INOX, ALTA ROTAÇÃO, 1,5 LITROS



#### FEITO PARA DURAR

Construído para atender a demanda dos bares, restaurantes e lanchonetes mais movimentados, que precisam de um produto resistente.

- ✓ Copo de aço inox ou polipropileno
- ✓ Potência de 900 W
- ✓ Rotação de 18.000 rpm
- ✓ Eixo e acoplamento metálicos
- ✓ Copo desmontável para limpeza
- ✓ Botão pulsar



SITE



VÍDEO

COPO COMPLETO PLÁSTICO LT1.5  
COPO COMPLETO INOX LI1.5  
COPO COMPLETO INOX LI2

VENDIDO SEPARADAMENTE



SITE

MODELO	LT1.5	LI1.5
Tensão elétrica / frequência / fases	127 V / 50-60 Hz / 1 220 V / 50-60 Hz / 1	127 V / 50-60 Hz / 1 220 V / 50-60 Hz / 1
Potência nominal	350 W	350 W
Potência do motor	900 W	900 W
Consumo	0,35 kW·h	0,35 kW·h
Dimensões [AxLxP]	390 x 190 x 190 mm	405 x 210 x 190 mm
Dimensões da embalagem [AxLxP]	445 x 195 x 195 mm	445 x 195 x 195 mm
Peso líquido / bruto	1,90 kg / 2,20 kg	1,92 kg / 2,35 kg
Rotação	18.000 rpm	18.000 rpm
Volume máximo do copo	1,5 L	1,5 L
Classificação fiscal (NCM)	85094010	85094010
EAN-13	7895707474246 7895707474253	7895707474321 7895707474338





# LIQUIDIFICADORES DE ALTA ROTAÇÃO DE 1,5 LITROS SILENCIOSOS

Preparam sucos, drinks, vitaminas e shakes, trituram e liquefazem com rapidez polpas congeladas e bebidas com gelo.

## BAR1.5

LIQUIDIFICADOR BLENDER COM ABAFADOR DE RUÍDOS, COPO TRITAN, ALTA ROTAÇÃO, COM FUNÇÕES PRÉ-PROGRAMADAS, 1,5 LITROS



### PODEROSO E SILENCIOSO

Um liquidificador excepcional, capaz de bater os drinks mais difíceis com rapidez e resultados incríveis. Reduz significativamente o barulho da operação, criando um ambiente mais tranquilo e agradável, ideal para bares, cafeterias e quiosques de shopping.

- ✓ 3 velocidades
- ✓ 3 funções pré-programadas
- ✓ Botão pulsar
- ✓ Copo 1,5 L
- ✓ Motor de 3 CV de potência
- ✓ Rotação de 38.000 rpm
- ✓ Exclusiva lâmina de 6 pontas
- ✓ Rolamentos blindados de aço inox
- ✓ Eixo e acoplamento metálicos



**CAIXA ABAFADORA DE RUÍDOS**  
INCLUSO E VENDIDO SEPARADAMENTE



**COPO TRITAN**  
INCLUSO E VENDIDO SEPARADAMENTE



**BLENDER COM ABAFADOR DE RUÍDOS**



**COPO EM TRITAN™**

Material inovador que une as melhores características do vidro e do plástico. É ultra resistente, livre de Bisfenol A, não libera gosto nem cheiro e pode ser utilizado com alimentos quentes ou bebidas geladas.



VÍDEO



SITE

### MODELO

### BAR1.5

Tensão elétrica / frequência / fases

127 V / 50-60 Hz / 1  
220-240 V / 50-60 Hz / 1

Potência nominal

1.050 W  
1.200 W

Potência do motor

2.238 W

Consumo

1,05 kW-h  
1,2 kW-h

Dimensões (AxLxP)

460 x 255 x 265 mm

Dimensões da embalagem (AxLxP)

590 x 350 x 495 mm

Peso líquido / bruto

5,90 kg / 6,45 kg

Rotação

38.000 rpm

Volume máximo do copo

1,5 L

Classificação fiscal (NCM)

85094010

EAN-13

7895707706408  
7895707706255



## LIQUIDIFICADORES DE ALTA ROTAÇÃO DE 2,0 LITROS

Preparam sucos, drinks, vitaminas e shakes, trituram e liquefazem com rapidez polpas congeladas e bebidas com gelo.

### LI2

LIQUIDIFICADOR INOX COPO INOX, ALTA ROTAÇÃO, 2,0 LITROS



### TA2

LIQUIDIFICADOR INOX COPO INOX, ALTA ROTAÇÃO, 2,0 LITROS



#### FEITO PARA DURAR

Construído para atender a demanda dos bares, restaurantes e lanchonetes mais movimentados, que precisam de um produto resistente.

#### O ORIGINAL

O liquidificador mais tradicional do mercado, possui copo de inox de 2 litros, com eixo e acoplamento metálicos, sendo mais rápido, potente e durável.

#### MAIS DE 25 ANOS DE HISTÓRIA

O primeiro liquidificador comercial de alta rotação do mercado brasileiro.



VÍDEO



SITE

- ✓ Potência de 900 W
- ✓ Rotação de 18.000 rpm
- ✓ Copo desmontável para limpeza
- ✓ Botão pulsar

**COPO COMPLETO PLÁSTICO LT1.5**  
**COPO COMPLETO INOX LI1.5**  
**COPO COMPLETO INOX LI2**

Vendido separadamente.



VÍDEO



SITE

- ✓ Potência de 1000 W
- ✓ Rotação de 22.000 rpm
- ✓ Botão pulsar

**COPO COMPLETO INOX TA2**  
Incluso e vendido separadamente.

MODELO	LI2	TA2
Tensão elétrica / frequência / fases	127 V / 50-60 Hz / 1 220 V / 50-60 Hz / 1	127 V / 50-60 Hz / 1 220 V / 50-60 Hz / 1
Potência nominal	350 W	400 W
Potência do motor	900 W	1.000 W
Consumo	0,35 kW·h	0,4 kW·h
Dimensões [AxLxP]	420 x 200 x 190 mm	450 x 215 x 205 mm
Dimensões da embalagem [AxLxP]	490 x 195 x 195 mm	490 x 195 x 195 mm
Peso líquido / bruto	2,17 kg / 2,50 kg	2,50 kg / 2,90 kg
Rotação	18.000 rpm	22.000 rpm
Volume máximo do copo	2 L	2 L
Classificação fiscal [NCM]	85094010	85094010
EAN-13	7895707474420 7895707474437	7895707474970 7895707474987



## LIQUIDIFICADOR DE ALTA ROTAÇÃO DE 2,0 LITROS

Preparam sucos, drinks, vitaminas e shakes, trituram e liquefazem com rapidez polpas congeladas e bebidas com gelo.

### BM2

LIQUIDIFICADOR MAXI BLENDER, COPO TRITAN, ALTA ROTAÇÃO, COM VARIADOR DE VELOCIDADE, 2,0 LITROS



### BS2

LIQUIDIFICADOR SUPREME BLENDER, COPO TRITAN, ALTA ROTAÇÃO, COM FUNÇÕES PRÉ-PROGRAMADAS, 2,0 LITROS



### O LIQUIDIFICADOR MAIS FORTE E VERSÁTIL DO MERCADO

Quebre gelo em segundos. Crie sucos, smoothies e sorvetes. Moa grãos de café e castanhas. Prepare sopas, cremes e papinhas.

- ✓ Motor de 3 CV de potência
- ✓ Rotação de 38.000 rpm
- ✓ Exclusiva lâmina de 6 pontas
- ✓ Rolamentos blindados de aço inox
- ✓ Eixo e acoplamento metálicos
- ✓ Botão pulsar

### ALIMENTOS LÍQUIDOS OU SECOS


### RECEITAS QUENTES OU GELADAS



SITE



VÍDEO



### MAXI BLENDER

- ✓ Variador de Velocidade

### COPO COMPLETO SEM EMPURRADOR:

Incluso e vendido separadamente.



### SUPREME BLENDER

- ✓ 3 funções pré-programadas
- ✓ 3 velocidades



VÍDEO



SITE



### COPO EM TRITAN™

Material inovador que une as melhores características do vidro e do plástico. É ultra resistente, livre de Bisfenol A, não libera gosto nem cheiro e pode ser utilizado com alimentos quentes ou bebidas geladas.



MODELO	BM2	BS2
Tensão elétrica / frequência / fases	127 V / 50-60 Hz / 1 220-240 V / 50-60 Hz / 1	127 V / 50-60 Hz / 1 220-240 V / 50-60 Hz / 1
Potência nominal	1.050 W 1.200 W	1.050 W 1.200 W
Potência do motor	2.238 W	2.238 W
Consumo	1,05 kW-h 1,2 kW-h	1,5 kW-h 1,2 kW-h
Dimensões (AxLxP)	505 x 205 x 230 mm	505 x 205 x 230 mm
Dimensões da embalagem (AxLxP)	285 x 245 x 345 mm	285 x 245 x 345 mm
Peso líquido / bruto	4,05 kg / 4,80 kg	4,08 kg / 4,80 kg
Rotação	38.000 rpm	38.000 rpm
Volume máximo do copo	2 L	2 L
Classificação fiscal (NCM)	85094010	85094010
EAN-13	7895707653351 7895707649286	7895707653368 7895707649309



## LIQUIDIFICADORES DE ALTA ROTAÇÃO DE 4,0 LITROS

Preparam sucos, drinks, vitaminas e shakes, trituram e liquefazem com rapidez polpas congeladas e bebidas com gelo.

### TA4

LIQUIDIFICADOR INOX, ALTA ROTAÇÃO, COPO MONOBLOCO INOX



#### 4 LITROS E ALTA ROTAÇÃO

O maior alta rotação da nossa linha, perfeito para cozinhas industriais, escolas, hospitais e restaurantes. Produz rapidamente grandes quantidades de sucos com polpa congelada e até molhos e outras preparações líquidas. Entregando um resultado fino e homogêneo.

- ✓ Potência de 1.200 W
- ✓ Rotação de 22.000 rpm
- ✓ Tampa de borracha atóxica
- ✓ Eixo e acoplamento metálicos



#### COPO COMPLETO INOX TA4

Incluso e vendido separadamente.



VÍDEO



SITE

#### MODELO

Tensão elétrica / frequência / fases

Potência nominal

Potência do motor

Consumo

Dimensões [AxLxP]

Dimensões da embalagem [AxLxP]

Peso líquido / bruto

Rotação

Volume máximo do copo

Classificação fiscal (NCM)

EAN-13

#### TA4

127 V / 50-60 Hz / 1  
220 V / 50-60 Hz / 1

590 W

1.200 W

0,59 kW-h

700 x 270 x 240 mm

455 x 310 x 545 mm

4,6 kg / 6,4 kg

22.000 rpm

4 L

84386000

7895707474956  
7895707474963

# POR QUE ESCOLHER UM LIQUIDIFICADOR COM COPO MONOBLOCO?

## O QUE É UM COPO MONOBLOCO?

Produzidos com tecnologia **exclusiva** de repuxo, a partir de uma peça única de **aço inox**, o copo monobloco é mais uma inovação **patenteada** SkymSEN.

Criado para garantir uma combinação perfeita entre sua geometria e o movimento das lâminas, o **formato em "V"**, permite a formação de um grande **vórtice** que direciona o alimento para as lâminas, independente do volume, triturando de forma **homogênea**, garantindo o melhor resultado em **menores tempos** de preparo.

**Sem soldas** e sem frestas, possui cantos arredondados e por isso é de fácil **limpeza** e **higienização**, evitando o acúmulo de resíduos, uma das principais causas do **mau cheiro** e da proliferação de **microrganismos**.

Os copos monoblocos estão presentes em toda a linha de liquidificadores comerciais de 3 a 25 litros, e de alta rotação de 4 litros. Todos acompanham tampa de **borracha atóxica** com **dosador** que garante boa vedação e praticidade.



## SISTEMAS DE SEGURANÇA

Pensando tanto no desempenho quanto na segurança dos usuários, todos os nossos liquidificadores acima de 3 litros possuem obrigatoriamente um dos sistemas de segurança abaixo:

### ANTEPARO DO COPO

Proteção física desenvolvida e patenteada pela SkymSEN, para impedir o acesso acidental à lâmina de corte.

### TAMPA MONITORADA

Sistema de monitoramento com sensor magnético, que desliga o motor automaticamente ao abrir a tampa. Possibilita acesso facilitado para limpeza e higienização.



# VANTAGENS



**Resultado mais homogêneo**



**Preparos mais rápidos**



**Processa grandes ou pequenas quantidades**



**Não acumula resíduos**



**Fácil de higienizar**



**Não impregna cheiro nem gosto**



**Permite preparos quentes e gelados**



**Tampa com vedação e dosador**





## LIQUIDIFICADORES COMERCIAIS

Também chamados de liquidificadores de baixa rotação, entregam maior torque e resistência para os preparos mais pesados, como cremes, sopas e sorvetes.

### L2

LIQUIDIFICADOR  
COMERCIAL INOX, COPO  
MONOBLOCO INOX



### L3

LIQUIDIFICADOR  
COMERCIAL INOX, COPO  
MONOBLOCO INOX



### L4

LIQUIDIFICADOR  
COMERCIAL INOX, COPO  
MONOBLOCO INOX



COPO MONOBLOCO



ANEPARO DO COPO



SITE - L2



SITE - L3



SITE - L4

### MELHOR DESEMPENHO

Ideal para bolos, sopas, sorvetes e pastas. Seu tradicional motor de indução, entrega robustez, durabilidade e o alto torque, necessários para os preparos mais pesados.

Para maiores informações de preparos, consulte o manual de instruções.

- ✓ Rotação de 3.500 rpm
- ✓ Disponível nos modelos de 2 a 10 litros
- ✓ Copos intercambiáveis
- ✓ Tampa de borracha atóxica com dosador
- ✓ Eixo e acoplamento metálicos
- ✓ Motor bivolt a indução

MODELO	L2	L3	L4
Tensão elétrica / frequência / fases	127/220 V / 60 Hz / 1	127/220 V / 60 Hz / 1	127/220 V / 60 Hz / 1
Potência nominal	665 W	665 W	665 W
Potência do motor	0,5 HP-CV	0,5 HP-CV	0,5 HP-CV
Consumo	0,67 kW-h	0,67 kW-h	0,67 kW-h
Dimensões (AxLxP)	640 x 240 x 270 mm	660 x 240 x 255 mm	660 x 290 x 280 mm
Dimensões da embalagem (AxLxP)	380 x 290 x 470 mm	400 x 290 x 525 mm	400 x 290 x 525 mm
Peso líquido / bruto	9,10 kg / 10,20 kg	9,30 kg / 10,55 kg	9,65 kg / 11,00 kg
Rotação	3.500 rpm	3.500 rpm	3.500 rpm
Volume máximo do copo	2 L	3,6 L	4 L
Classificação fiscal (NCM)	84388090	84386000	84386000
EAN-13	7895707709782	7895707109799	7895707709805



## LIQUIDIFICADORES COMERCIAIS

Também chamados de liquidificadores de baixa rotação, entregam maior torque e resistência para os preparos mais pesados, como cremes, sopas e sorvetes.

### L6

LIQUIDIFICADOR  
COMERCIAL INOX, COPO  
MONOBLOCO INOX



### L8

LIQUIDIFICADOR  
COMERCIAL INOX, COPO  
MONOBLOCO INOX



### L10

LIQUIDIFICADOR  
COMERCIAL INOX, COPO  
MONOBLOCO INOX



COPO MONOBLOCO



ANTEPARO DO COPO



SITE - L6



SITE - L8



SITE - L10

### MELHOR DESEMPENHO

Ideal para bolos, sopas, sorvetes e pastas. Seu tradicional motor de indução entrega robustez, durabilidade e o alto torque necessários para os preparos mais pesados.

Para maiores informações de preparos, consulte o manual de instruções.

- ✓ Rotação de 3.500 rpm
- ✓ Disponível nos modelos de 2 a 10 litros
- ✓ Copos intercambiáveis
- ✓ Tampa de borracha atóxica com dosador
- ✓ Eixo e acoplamento metálicos
- ✓ Motor bivolt a indução



MODELO	L6	L8	L10
Tensão elétrica / frequência / fases	127/220 V / 60 Hz / 1	127/220 V / 60 Hz / 1	127/220 V / 60 Hz / 1
Potência nominal	665 W	665 W	665 W
Potência do motor	0,5 HP-CV	0,5 HP-CV	0,5 HP-CV
Consumo	0,67 kW-h	0,67 kW-h	0,67 kW-h
Dimensões [AxLxP]	720 x 310 x 300 mm	750 x 330 x 320 mm	780 x 340 x 330 mm
Dimensões da embalagem [AxLxP]	455 x 310 x 545 mm	495 x 320 x 560 mm	520 x 335 x 570 mm
Peso líquido / bruto	9,85 kg / 11,45 kg	10,10 kg / 11,85 kg	10,15 kg / 12,10 kg
Rotação	3.500 rpm	3.500 rpm	3.500 rpm
Volume máximo do copo	6 L	8 L	10 L
Classificação fiscal (NCM)	84386000	84386000	84386000
EAN-13	7895707709812	7895707709829	7895707709836



## LIQUIDIFICADORES COMERCIAIS

Também chamados de liquidificadores de baixa rotação, entregam maior torque e resistência para os preparos mais pesados, como cremes, sopas, bolos e sorvetes.

### LS2

LIQUIDIFICADOR  
COMERCIAL INOX, COPO  
MONOBLOCO INOX



### LS3

LIQUIDIFICADOR  
COMERCIAL INOX, COPO  
MONOBLOCO INOX



### LS4

LIQUIDIFICADOR  
COMERCIAL INOX, COPO  
MONOBLOCO INOX



COPO MONOBLOCO



ANTEPARO DO COPO



IDEAL PARA  
PASTA DE AÇAÍ



### MELHOR DESEMPENHO

Ideal para bolos, sopas, sorvetes e pastas. Seu tradicional motor de indução, entrega robustez, durabilidade e o alto torque, necessários para os preparos mais pesados.

Para maiores informações de preparos, consulte o manual de instruções.



- ✓ Rotação de 3.500 rpm
- ✓ Disponível nos modelos de 2 a 10 litros
- ✓ Copos intercambiáveis
- ✓ Tampa de borracha atóxica com dosador
- ✓ Eixo e acoplamento metálicos



SITE - LS2



VÍDEO - LS2



SITE - LS3



SITE - LS4

MODELO	LS2	LS3	LS4
Tensão elétrica / frequência / fases	127/220 V / 60 Hz / 1	127/220 V / 60 Hz / 1	127/220 V / 60 Hz / 1
Potência nominal	665 W	665 W	665 W
Potência do motor	0,5 HP-CV	0,5 HP-CV	0,5 HP-CV
Consumo	0,67 kW·h	0,67 kW·h	0,67 kW·h
Dimensões (AxLxP)	640 x 240 x 270 mm	660 x 240 x 255 mm	660 x 290 x 280 mm
Dimensões da embalagem (AxLxP)	380 x 290 x 470 mm	400 x 290 x 525 mm	400 x 290 x 525 mm
Peso líquido / bruto	9,10 kg / 10,20 kg	9,30 kg / 10,55 kg	9,65 kg / 11,00 kg
Rotação	3.500 rpm	3.500 rpm	3.500 rpm
Volume máximo do copo	2 L	3,6 L	4 L
Classificação fiscal (NCM)	84388090	84386000	84386000
EAN-13	7895707705746	7895707551299	7895707479807

Imagens meramente ilustrativas. Equipamento sujeito a alteração.



## LIQUIDIFICADORES COMERCIAIS

Também chamados de liquidificadores de baixa rotação, entregam maior torque e resistência para os preparos mais pesados, como cremes, sopas, bolos e sorvetes.

### LS6

LIQUIDIFICADOR  
COMERCIAL INOX, COPO  
MONOBLOCO INOX



### LS8

LIQUIDIFICADOR  
COMERCIAL INOX, COPO  
MONOBLOCO INOX



### LS10

LIQUIDIFICADOR  
COMERCIAL INOX, COPO  
MONOBLOCO INOX



COPO MONOBLOCO

PATENTEADO

ANTEPARO DO COPO

PATENTEADO



VÍDEO - LS6



SITE - LS6

### MELHOR DESEMPENHO

Ideal para bolos, sopas, sorvetes e pastas. Seu tradicional motor de indução entrega robustez, durabilidade e o alto torque necessários para os preparos mais pesados.

Para maiores informações de preparos, consulte o manual de instruções.

### IDEAL PARA PASTA DE AÇAÍ

- ✓ Rotação de 3.500 rpm
- ✓ Disponível nos modelos de 2 a 10 litros
- ✓ Copos intercambiáveis
- ✓ Tampa de borracha atóxica com dosador
- ✓ Eixo e acoplamento metálicos



VÍDEO - LS10



SITE - LS8



SITE - LS10

MODELO	LS6	LS8	LS10
Tensão elétrica / frequência / fases	127/220 V / 60 Hz / 1	127/220 V / 60 Hz / 1	127/220 V / 60 Hz / 1
Potência nominal	665 W	665 W	665 W
Potência do motor	0,5 HP-CV	0,5 HP-CV	0,5 HP-CV
Consumo	0,67 kW-h	0,67 kW-h	0,67 kW-h
Dimensões [AxLxP]	720 x 310 x 300 mm	750 x 330 x 320 mm	780 x 340 x 330 mm
Dimensões da embalagem [AxLxP]	455 x 310 x 545 mm	495 x 320 x 560 mm	520 x 335 x 570 mm
Peso líquido / bruto	9,85kg / 11,45 kg	10,10 kg / 11,85 kg	10,15 kg / 12,10 kg
Rotação	3.500 rpm	3.500 rpm	3.500 rpm
Volume máximo do copo	6 L	8 L	10 L
Classificação fiscal (NCM)	84386000	84386000	84386000
EAN-13	7895707479821	7895707479845	7895707479869



## LIQUIDIFICADORES COMERCIAIS COM TAMPA MONITORADA

Também chamados de liquidificadores de baixa rotação, entregam maior torque e resistência para os preparos mais pesados, como cremes, bolos e sorvetes, com sensor de segurança.

### LS4-HD

LIQUIDIFICADOR COMERCIAL INOX, COPO MONOBLOCO INOX, HEAVY DUTY



### LS8-HD

LIQUIDIFICADOR COMERCIAL INOX, COPO MONOBLOCO INOX, HEAVY DUTY



### LS10-HD

LIQUIDIFICADOR COMERCIAL INOX, COPO MONOBLOCO INOX, HEAVY DUTY



### TECNOLOGIA A SEU FAVOR

A tradicional linha de liquidificadores LS, em sua versão com tampa monitorada por sensor magnético. Trazendo mais facilidade nos preparos e na limpeza, sem abrir mão da segurança.

- ✓ Rotação de 3.500 rpm
- ✓ Disponível nos modelos de 4, 8 e 10 litros
- ✓ Tampa de borracha atóxica com dosador
- ✓ Eixo e acoplamento metálicos



SITE



SITE



SITE

MODELO	LS4-HD	LS8-HD	LS10-HD
Tensão elétrica / frequência / fases	127 V / 60 Hz / 1 220 V / 60 Hz / 1	127 V / 60 Hz / 1 220 V / 60 Hz / 1	127 V / 60 Hz / 1 220 V / 60 Hz / 1
Potência nominal	665 W	665 W	665 W
Potência do motor	0,5 HP-CV	0,5 HP-CV	0,5 HP-CV
Consumo	0,67 kW-h	0,67 kW-h	0,67 kW-h
Dimensões [AxLxP]	660 x 290 x 280 mm	750 x 330 x 320 mm	780 x 340 x 330 mm
Dimensões da embalagem [AxLxP]	705 x 340 x 330 mm	795 x 370 x 350 mm	825 x 380 x 360 mm
Peso líquido / bruto	10,00 kg / 11,50 kg	11,00 kg / 12,10 kg	11,41 kg / 12,60 kg
Rotação	3.500 rpm	3.500 rpm	3.500 rpm
Volume máximo do copo	4 L	8 L	10 L
Classificação fiscal (NCM)	84386000	84386000	84386000
EAN-13	7895707560048 7895707560277	7895707560031 7895707560284	7895707560024 7895707560291

Imagens meramente ilustrativas. Equipamento sujeito a alteração.





## LIQUIDIFICADORES COMERCIAIS BASCULANTES

Liquidificadores de baixa rotação e grande capacidade, ideais para os preparos mais pesados, como bolos e sorvetes, com movimento basculante do copo para facilitar a operação.

### LB15

LIQUIDIFICADOR COMERCIAL, BASCULANTE,  
COPO MONOBLOCO INOX



#### PARA BOLOS E SORVETES

Com maior potência e sistema de vedação reforçado, realiza os preparos mais pesados e em grandes quantidades.

Para maiores informações de preparos, consulte o manual de instruções.

- ✓ Motor de 1,5 CV de potência
- ✓ Rotação de 3.500 rpm
- ✓ Disponível nos modelos de 19 e 25 litros
- ✓ Tampa de borracha atóxica com dosador
- ✓ Cavalete de aço e design diferenciado
- ✓ Sistema de vedação dupla
- ✓ Mancal com rolamentos



SISTEMA  
DE DESPEJO  
BASCULANTE



SITE



### LB25

LIQUIDIFICADOR COMERCIAL, BASCULANTE,  
COPO MONOBLOCO INOX



COPO MONOBLOCO



ANTEPARO DO COPO



SITE

#### MODELO

Tensão elétrica / frequência / fases

Potência nominal

Potência do motor

Consumo

Dimensões (AxLxP)

Dimensões da embalagem (AxLxP)

Peso líquido / bruto

Rotação

Volume máximo do copo

Classificação fiscal (NCM)

EAN-13

#### LB15

127 V / 60 Hz / 1  
220 V / 60 Hz / 1

1.550 W

1,5 HP-CV

1,55 kW-h

1.120 x 365 x 525 mm

1.130 x 400 x 560 mm

22,00 kg / 28,50 kg

3.500 rpm

19 L

84386000

7895707534193  
7895707534186

#### LB25

127 V / 60 Hz / 1  
220 V / 60 Hz / 1

1.550 W

1,5 HP-CV

1,55 kW-h

1.175 x 390 x 525 mm

1.190 x 420 x 560 mm

24,50 kg / 28,90 kg

3.500 rpm

25 L

84386000

7895707534155  
7895707526716



## LIQUIDIFICADORES COMERCIAIS BASCULANTES COM CAVALETE DE INOX E TAMPA MONITORADA.

Liquidificadores de baixa rotação e grande capacidade, ideais para os preparos mais pesados, como bolos e sorvetes, com movimento basculante do copo para facilitar a operação, com sensor de segurança.

### LAR15-HD

LIQUIDIFICADOR COMERCIAL, BASCULANTE, CAVALETE E COPO MONOBLOCO INOX, HEAVY DUTY



#### TECNOLOGIA A SEU FAVOR

Esta versão com tampa monitorada por sensor magnético, traz também sistema de vedação reforçado e cavalete todo em aço inox, para atender diferentes tipos de aplicações com primazia.

- ✓ Motor de 1,5 CV de potência
- ✓ Rotação de 3.500 rpm
- ✓ Disponível nos modelos de 19 e 25 litros
- ✓ Sistema de vedação dupla
- ✓ Mancal com rolamentos
- ✓ Tampa de borracha atóxica com dosador
- ✓ Cavalete reforçado de aço inox

Para maiores informações de preparos, consulte o manual de instruções.

### LAR25-HD

LIQUIDIFICADOR COMERCIAL, BASCULANTE, CAVALETE E COPO MONOBLOCO INOX, HEAVY DUTY



COPO MONOBLOCO

PATENTEADO

TAMPA MONITORADA



SITE

SISTEMA DE DESPEJO BASCULANTE



SITE

MODELO	LAR15-HD	LAR25-HD
Tensão elétrica / frequência / fases	127 V / 60 Hz / 1 220 V / 60 Hz / 1	127 V / 60 Hz / 1 220 V / 60 Hz / 1
Potência nominal	1.300 W	1.300 W
Potência do motor	1,5 HP-CV	1,5 HP-CV
Consumo	1,3 kW-h	1,3 kW-h
Dimensões [AxLxP]	1.080 x 350 x 525 mm	1.175 x 400 x 525 mm
Dimensões da embalagem [AxLxP]	1.180 x 535 x 645 mm	1.250 x 545 x 655 mm
Peso líquido / bruto	27,20 kg / 39,20 kg	25,10 kg / 38,60 kg
Rotação	3.500 rpm	3.500 rpm
Volume máximo do copo	19 L	25 L
Classificação fiscal [NCM]	84386000	84386000
EAN-13	7895707552418 7895707552425	7895707560789 7895707560796



## MIXERS

Triture, bata e emulsione alimentos quentes ou frios em grandes quantidades.

### MX-200



MIXER, HASTE  
REMOVIVEL 220 MM INOX

### MX-300



MIXER, HASTE  
REMOVIVEL 290 MM INOX

### MX-400



MIXER, HASTE  
REMOVIVEL 430 MM INOX

### MX-500



MIXER, HASTE  
REMOVIVEL 500 MM INOX

### PREPAROS PROFISSIONAIS

É capaz de processar uma ampla variedade de alimentos, incluindo frutas, legumes, verduras, carnes, grãos e nozes. É especialmente eficiente no preparo de sopas, molhos, cremes, purês, mousses, maioneses e outras receitas que requerem uma mistura homogênea e rápida.

- ✓ Motores de alto desempenho
- ✓ Haste removível em aço inox
- ✓ Design ergonômico
- ✓ Lâminas em aço inox
- ✓ Cabo elétrico longo e resistente
- ✓ Acompanha suporte de parede
- ✓ Velocidade única de 9.000 rpm



### TRAVA DE SEGURANÇA

Só pode ser ligados com as duas mãos, evitando o acionamento acidental.

### ACIONAMENTO CONTÍNUO

Os modelos MX-400 e MX-500 contam com um botão de acionamento contínuo, que elimina a necessidade de manter pressionado o botão ligar.



**SUPORTE DE PANEIS QUICK  
FIX PARA OS MODELOS  
MX-400 E MX-500**  
VENDIDO SEPARADAMENTE



VÍDEO  
MX-200



SITE  
MX-200



SITE  
MX-300



SITE  
MX-400



SITE  
MX-500

MODELO	MX-200	MX-300	MX-400	MX-500
Tensão elétrica / frequência / fases	127 V / 60 Hz / 1 220 V / 60 Hz / 1	127 V / 60 Hz / 1 220 V / 60 Hz / 1	127 V / 60 Hz / 1 220 V / 60 Hz / 1	127 V / 60 Hz / 1 220 V / 60 Hz / 1
Potência nominal	250 W	250 W	350 W	550 W
Potência do motor	250 W	250 W	350 W	550 W
Consumo	0,25 kW.h	0,25 kW.h	0,35 kW.h	0,55 kW.h
Dimensões [AxLxP]	505 x 130 x 95 mm	560 x 130 x 95 mm	740 x 160 x 120 mm	815 x 160 x 120 mm
Dimensões da embalagem [AxLxP]	113 x 140 x 640 mm	113 x 140 x 640 mm	137 x 147 x 935 mm	137 x 147 x 935 mm
Peso líquido / bruto	2,10 kg / 2,70 kg	2,20 kg / 2,80 kg	3,80 kg / 4,50 kg	4,40 kg / 5,10 kg
Rotação	9.000 rpm	9.000 rpm	9.000 rpm	9.000 rpm
Volume máximo do recipiente	10 L	15 L	60 L	70 L
Comprimento da haste	220 mm	290 mm	430 mm	500 mm
Classificação fiscal [NCM]	84388090	84388090	84388090	84388090
EAN-13	7895707707078 7895707705357	7895707707085 7895707705364	7895707707092 7895707705371	7895707707108 7895707705395



## PROCESSADORES DE ALIMENTOS

Realizam diversos tipos de cortes de legumes, verduras e alimentos em geral auxiliando o preparo e porcionamento.

### PA7 PRO

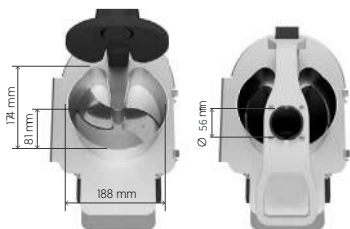
PROCESSADOR DE ALIMENTOS, INOX, COM 7 DISCOS DIÂMETRO 203 mm



#### O MELHOR QUE A SUA COZINHA MERECE

Cortes precisos e sem esforço, alta produtividade e uma grande variedade de cortes e tamanhos, tornam o PA7 PRO o melhor custo benefício do mercado, e mais, agora também realiza cortes do cubos e palitos (julienne)

- ✓ Construção em aço inox
- ✓ Câmara injetada
- ✓ Tampa removível
- ✓ Bocal extra largo
- ✓ Bocal com empurrador cilíndrico
- ✓ Movimento único de alimentação
- ✓ Sensor de segurança na tampa
- ✓ Bivolt com chave seletora



**CORTE CUBO**  
Vendidos separadamente



**TAMBÉM  
DISPONÍVEL  
NA OPÇÃO  
SEM DISCOS**

#### ACOMPANHA 7 DISCOS COM SUPORTE



VÍDEO



SITE

MODELO	PA7 PRO
Tensão elétrica / frequência / fases	127/220 V / 60 Hz / 1
Potência nominal	600 W
Potência do motor	0,5 HP-CV
Consumo	0,6 kWh
Dimensões [AxLxP]	590 x 325 x 520 mm
Dimensões da Embalagem [AxLxP]	640 x 400 x 620 mm
Peso líquido / bruto	27,80 kg / 32,10 kg
Produção aproximada	250 kg/h
Rotação	440 rpm
Diâmetro do disco	203 mm
Classificação fiscal (NCM)	84386000
EAN-13	7895707702608






## PROCESSADORES DE ALIMENTOS

Realizam diversos tipos de cortes de legumes, verduras e alimentos em geral auxiliando o preparo e porcionamento.

### DISCOS E GRADES DISPONÍVEIS PARA O PA7 PRO




#### FATIADOR




#### RALADOR FINO



#### RALADOR



#### FATIADOR ONDULADO



#### JULIENNE



#### GRADE CUBO



Vendidos separadamente



Imagens meramente ilustrativas. Equipamento sujeito a alteração.

TABELA DE COMBINAÇÕES	GRADE CUBO				
<b>DISCO FATIADOR</b>	8 x 8 mm	10 x 10 mm	14 x 14 mm	20 x 20 mm	
	5 mm VINAGRETE 5 x 8 x 8 mm	5 x 10 x 10 mm	5 x 14 x 14 mm	5 x 20 x 20 mm	
	8 mm POURNO 8 x 8 x 8 mm	8 x 10 x 10 mm	8 x 14 x 14 mm	8 x 20 x 20 mm	
	10 mm Não utilizar fatiador maior do que a grade.	MIXO 10 x 10 x 10 mm	10 x 14 x 14 mm	10 x 20 x 20 mm	
	14 mm Não utilizar fatiador maior do que a grade.	Não utilizar fatiador maior do que a grade.	GRANDE 14 x 14 x 14 mm	FRUTAS 14 x 20 x 20 mm	

Vendidos separadamente.



#### ATENÇÃO:

As grades só realizam cortes quando combinadas com um disco fatiador. Verifique os cortes recomendados e outras combinações possíveis na tabela a seguir.





## PROCESSADORES DE ALIMENTOS


Realizam diversos tipos de cortes de legumes, verduras e alimentos em geral, auxiliando no preparo e porcionamento.

### KIT DE DISCOS E GRADES PARA O PA7 PRO


#### KC5V - KIT CUBO VINAGRETE - 8x8x5 mm



#### KC8 - KIT CUBO PEQUENO - 8 mm




#### KC10 - KIT CUBO MÉDIO - 10 mm



#### KC14 - KIT CUBO GRANDE - 14 mm



#### KC20F - KIT CUBO FRUTAS - 20x20x14 mm



#### DISCOS RECOMENDADOS PARA O SEU NEGÓCIO

##### PIZZARIA



##### HAMBURGUERIA



##### RESTAURANTES



##### PROCESSAMENTO DE LEGUMES



Imagens meramente ilustrativas. Equipamento sujeito a alteração.



## PROCESSADORES DE ALIMENTOS

Realizam diversos tipos de cortes de legumes, verduras e alimentos em geral, auxiliando no preparo e porcionamento.

### PA-14-N

PROCESSADOR DE ALIMENTOS, COM 6 DISCOS DIÂMETRO 429 mm



#### O MAIOR DA FAMÍLIA

Processando até 400 kg de alimento por hora, possui o maior bocal de alimentação da categoria e estrutura robusta. Ideal para centros de processamento de queijos e fornecedores de alimentos preparados.

- ✓ Motor de 1 CV
- ✓ Bocal diâmetro de 160 mm
- ✓ Balde de inox de 16,5 litros
- ✓ Balde com sensor magnético para segurança



VÍDEO



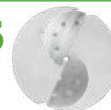
SITE



#### DISCOS QUE ACOMPANHAM O EQUIPAMENTO

##### 141-E1,5

FATIADOR  
1,5 mm



##### 141-E3

FATIADOR  
3 mm



##### 141-V

RALADOR FINO



##### 141-Z3

RALADOR  
3 mm



##### 141-Z5

RALADOR  
5 mm



##### 141-Z8

RALADOR  
8 mm



6 DISCOS INCLUSOS E VENDIDOS SEPARADAMENTE.

#### MODELO

Tensão elétrica / frequência / fases

Potência nominal

Potência do motor

Consumo

Dimensões [AxLxP]

Dimensões da embalagem [AxLxP]

Peso líquido / bruto

Produção aproximada

Rotação

Diâmetro do disco

Classificação fiscal (NCM)

EAN-13

#### PA-14-N

127 V / 60 Hz / 1  
220 V / 60 Hz / 1

1.047 W

1 HP-CV

1,05 kW-h

775 x 710 x 520 mm

960 x 695 x 825 mm

71,50 kg / 99,00 kg

400 kg/h

510 rpm

429 mm

84386000

7895707471016  
7895707471009



## RALADORES

Velocidade e produtividade para ralar queijos, coco e legumes.

### RQC

RALADOR DE QUEIJO E COCO, COM 3 DISCOS



#### DISCOS QUE ACOMPANHAM O EQUIPAMENTO


##### RALADOR FINO

Ideal para queijos duros e chocolate resfriado



##### RALADOR 4mm

Ideal para legumes



##### RALADOR 8mm

Ideal para queijo muçarela, legumes, coco e chocolates.



**NOVO BOCAL EXTRA LARGO 120 mm**



SITE

#### PRODUTIVIDADE, SEM ESFORÇO

Processe em poucos segundos alimentos, como queijos, embutidos, legumes, coco e chocolates.

- ✓ Motor de 0,5 CV com acionamento direto
- ✓ Produz mais em menos tempo
- ✓ Operação fácil e segura
- ✓ Troca fácil dos discos
- ✓ Feito em alumínio fundido e aço inox



VÍDEO

MODELO	RQC
Tensão elétrica / frequência / fases	127 V / 60 Hz / 1 220 V / 60 Hz / 1
Potência nominal	368 W
Potência do motor	0,5 HP-CV
Consumo	0,37 kW-h
Dimensões [AxLxP]	420 x 200 x 570 mm
Dimensões da embalagem [AxLxP]	470 x 290 x 600 mm
Peso líquido / bruto	15,7 kg / 17,8 kg
Produção aproximada	85 kg/h
Rotação	1.750 rpm
Diâmetro do disco	138 mm
Classificação fiscal (NCM)	84386000
EAN-13	7895707673779 7895707662278



## TRITURADORES

Trituram gelo e polpas de frutas congeladas para balcões expositores de sobremesas, sorvetes e drinks.

### TG


TRITURADOR DE GELO



### RASPADINHAS DE GELO E POLPA

Crie drinks supergelados, raspadinhas e conserve alimentos em balcões expositores para peixes e frutos do mar.

- ✓ Motor de 0,5 CV com acionamento direto
- ✓ Produz mais em menos tempo
- ✓ Operação fácil e segura
- ✓ Feito em alumínio fundido e aço inox



**NOVO BOCAL  
EXTRA LARGO  
120 mm**



SITE

DISCO QUE ACOMPANHA  
O EQUIPAMENTO

#### DISCO TRITURADOR

Ideal para gelo  
e polpas de frutas  
congeladas



VIDEO

MODELO	TG
Tensão elétrica / frequência / fases	127 V / 60 Hz / 1 220 V / 60 Hz / 1
Potência nominal	368 W
Potência do motor	0,5 HP-CV
Consumo	0,37 kW-h
Dimensões (AxLxP)	420 x 200 x 570 mm
Dimensões da embalagem (AxLxP)	470 x 290 x 600 mm
Peso líquido / bruto	15,5 kg / 17,8 kg
Produção aproximada	50 kg/h
Rotação	1.750 rpm
Diâmetro do disco	138 mm
Classificação fiscal (NCM)	84388090
EAN-13	7895707684799 7895707684805





## ABRIDORAS DE MASSAS

Ideais para abrir massas de pizza, esfirra, pão sírio e afins. Diversos diâmetros e espessuras.

### AMP-400

ABRIDORA DE MASSA DE PIZZA



### AMP-500

ABRIDORA DE MASSA DE PIZZA



### REVOLUCIONANDO A MANEIRA DE ABRIR PIZZAS

O único sistema de abertura, que mantém o ar dentro da massa, sem matar a borda podendo fazer também a borda falsa. Maior produtividade e praticidade para sua pizzeria.

- ✓ Fácil operação
- ✓ Otimiza a produção
- ✓ Padroniza a espessura da pizza
- ✓ Mantém o ar dentro da massa
- ✓ Acompanha 3 bandejas para abertura de bordas falsas em diversos diâmetros.


**ABRE A PIZZA EM ATÉ 10 SEGUNDOS**




VÍDEO



SITE



Até Ø 40 cm



Até Ø 50 cm



SITE



MODELO	AMP-400	AMP-500
Tensão elétrica / frequência / fases	127 V / 60 Hz / 1 220 V / 60 Hz / 1	127 V / 60 Hz / 1 220 V / 60 Hz / 1
Potência nominal	400 W	400 W
Potência do motor	0,5 HP-CV	0,5 HP-CV
Consumo	0,4 kW-h	0,4 kW-h
Dimensões [AxLxP]	760 x 705 x 590 mm	835 x 780 x 650 mm
Dimensões da embalagem [AxLxP]	950 x 800 x 710 mm	1.010 x 880 x 800 mm
Peso líquido / bruto	68,30 kg / 89,50 kg	100,00 kg / 132,00 kg
Tamanho máximo de abertura	40 cm	51 cm
Classificação fiscal [NCM]	84381000	84381000
EAN-13	7895707480636 7895707480643	7895707613805 7895707613812

Imagens meramente ilustrativas. Equipamento sujeito a alteração.





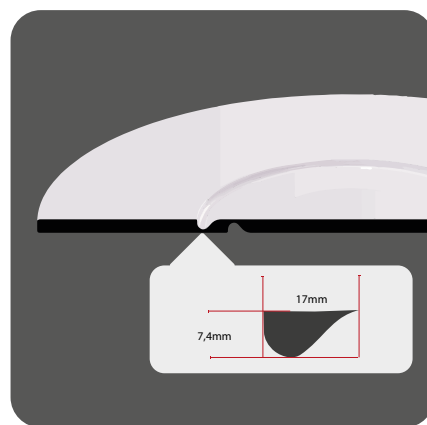
## BANDEJAS AMP

### MODELOS DE BANDEJAS COM BORDA FALSA

INCLUSO	<b>4BL</b> AMP-400	
INCLUSO	<b>4BB25/35</b> AMP-400	
INCLUSO	<b>4BB30/40</b> AMP-400	
INCLUSO	<b>5BLB40</b> AMP-500	
INCLUSO	<b>5BB30/45</b> AMP-500	
INCLUSO	<b>5BB35/50</b> AMP-500	
OPCIONAL	<b>5BLB37</b> AMP-500	
OPCIONAL	<b>5BB20/25</b> AMP-500	

## BANDEJAS COM BORDA FALSA

As bandejas com borda falsa, ajudam a deixar a borda da pizza mais alta, com a aparência tradicional, impedindo que o recheio da pizza vaze durante o assamento.



MÁQUINA	LADO A	LADO B	MODELO
AMP-400	LISA	LISA	4BL
	BORDA 25 cm	BORDA 35 cm	4BB25/35
	BORDA 30 cm	BORDA 40 cm	4BB30/40
AMP-500	LISA	BORDA 40 cm	5BLB40
	BORDA 30 cm	BORDA 45 cm	5BB30/45
	BORDA 35 cm	BORDA 50 cm	5BB35/50
	LISA	BORDA 37 cm	5BLB37
	BORDA 20 cm	BORDA 25 cm	5BB20/25

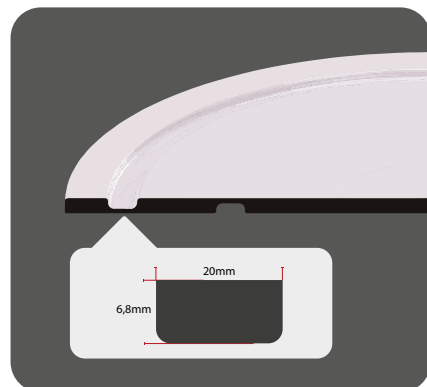
\*Vendida separadamente.

### MODELOS DE BANDEJAS COM BORDA ESTILO NAPOLITANA

OPCIONAL	<b>4BBN25/35</b> AMP-400	
OPCIONAL	<b>4BBN30/40</b> AMP-400	
OPCIONAL	<b>5BLBN40</b> AMP-500	
OPCIONAL	<b>5BBN30/45</b> AMP-500	
OPCIONAL	<b>5BBN35/50</b> AMP-500	

## BANDEJAS COM BORDA ESTILO NAPOLITANA

As bandejas para borda estilo napolitana trazem as características da famosa pizza de Nápoles, com bordas mais altas e mais largas.



MÁQUINA	LADO A	LADO B	MODELO
AMP-400	NAPOLITANA 25 cm	NAPOLITANA 35 cm	4BBN25/35*
	NAPOLITANA 30 cm	NAPOLITANA 40 cm	4BBN30/40*
AMP-500	LISA	NAPOLITANA 40 cm	5BLBN40*
	NAPOLITANA 30 cm	NAPOLITANA 45 cm	5BBN30/45*
	NAPOLITANA 35 cm	NAPOLITANA 50 cm	5BBN35/50*

\*Vendida separadamente.



## FORNOS DE LASTRO

Fornos de alta capacidade de cocção desenvolvidos especialmente para pizzarias.

### FLP-400A

FORNO DE LASTRO PARA PIZZA, ANALÓGICO



### FLP-400D

FORNO DE LASTRO PARA PIZZA, DIGITAL



- ✓ Painel de controle Analógico
- ✓ Temperatura máxima 400 °C

- ✓ Painel de controle Digital
- ✓ Temperatura máxima 450 °C

### COMPACTO E PORTÁTIL COM QUALIDADE PROFISSIONAL

Possuem pedra de lastro refratário, que retém a temperatura e mantém as características da pizza feita no forno a lenha, com muito mais controle, conforto e economia.



SITE

- ✓ Perfeito para pizzarias, padarias e eventos
- ✓ Atinge altas temperaturas
- ✓ Controle independente da temperatura do teto e do lastro
- ✓ Lastro refratário de cordierita
- ✓ Isolamento térmico eficiente
- ✓ Empilhável em até 3 unidades

### CONTROLE INDEPENDENTE DE TEMPERATURA

O controle das resistências da pedra e do gratinador permite ajustar o forno à sua receita de pizza.



VÍDEO



Acompanha gaveta de resíduos



Acompanha escova para limpeza da pedra de lastro



SITE

MODELO	FLP-400D	FLP-400A
Tensão elétrica / frequência / fases	220 V / 60 Hz / 1	220 V / 60 Hz / 1
Potência nominal	3.300 W	3.300 W
Consumo	1,7 kW-h	1,7 kW-h
Dimensões (AxLxP)	310 x 700 x 710 mm	310 x 700 x 710 mm
Dimensões da embalagem (AxLxP)	375 x 785 x 780 mm	375 x 785 x 780 mm
Peso líquido / bruto	38,00 kg / 41,00 kg	38,00 kg / 41,00 kg
Dimensões internas (AxLxP)	150 x 420 x 400 mm	150 x 420 x 400 mm
Volume Interno	25,5 L	25,5 L
Temperatura	0-450 °C	0-400 °C
Tempo médio de assamento (massa crua)	2-3 min	2-3 min
Tamanho máximo da pizza	Ø40 cm	Ø40 cm
Classificação fiscal (NCM)	85141900	85141900
EAN-13	7895707661790	7895707666832

Imagens meramente ilustrativas. Equipamento sujeito a alteração.



## FORNOS MICRO-ONDAS COMERCIAIS

Alta potência, durabilidade e aquecimento uniforme sem prato giratório, preservando textura e nutrientes dos alimentos. Com tecnologia avançada e interior em inox, oferecem fácil limpeza e agilidade para o seu negócio.

### MW1000

FORNO MICRO-ONDAS COMERCIAL HEATRON  
1.000 W



HEATRON 1000 W



### MW1800D

FORNO MICRO-ONDAS COMERCIAL HEATRON  
1.800 W, COM DUPLO MAGNETRON



HEATRON 1800 W  
DUPLO MAGNETRON



## POTÊNCIA PROFISSIONAL, RESULTADO SUPERIOR

Ideal para frente de loja e balcões de atendimento, une tecnologia e profissionalismo. Pode ser embutido em duas unidades ou embutido no mobiliário. Ideal para descongelar, reaquecer ou cozinhar alimentos crus, resfriados ou congelados.

- ✓ Diferentes níveis de potência e estágios de preparação
- ✓ Construção em inox, sem prato giratório
- ✓ Melhor distribuição do calor e uniformidade nos preparos
- ✓ Programe até 100 receitas
- ✓ Porta leve e robusta
- ✓ Painel intuitivo
- ✓ Design compacto e elegante
- ✓ Acompanha pendrive com sistema para personalização e ajuste de receitas

## MODO MULTIPORÇÕES

FUNÇÃO  
**X2**

A função X2 permite o preparo de duas porções ao mesmo tempo, sem pausas, otimizando o ritmo da cozinha e garantindo padronização no serviço.

FUNÇÃO  
**X3**

No modelo Heatron 1800 W também está disponível a função X3, para o preparo de três porções simultâneas.

MODELO	MW1000	MW1800D
Tensão elétrica / frequência / fases	220 V / 60 Hz / 1	220 V / 60 Hz / 1
Potência de entrada	1550 W	3.000 W
Potência de saída	1000 W	1800 W
Magnetrons	1	2
Nível de potência	5	11
Receitas programáveis	100	100
Estágios de cozimento (tempo e potência)	3	3
Volume interno	25 L	17 L
Tamanho para GN (polycarbonato)	GN 1/2 100 mm	GN 1/2 100 mm
Dimensão interna [AxLxP]	200 x 327 x 346 mm	175 x 330 x 310 mm
Dimensões	311 x 511 x 432 mm	340 x 420 x 563 mm
Dimensões de embalagem [AxLxP]	380 x 581 x 478 mm	416 x 640 x 507 mm
Peso líquido / bruto	14,70 kg / 16,50 kg	30 kg / 32 kg
Classificação fiscal (NCM)	85142020	85142020
EAN-13	7895707704657 7895707704664	7895707704671 7895707704688



SORVETERIA

Na linha Sorveteria, apresentamos Batedores de Milkshake. Compactos e de simples manuseio, oferecem muito mais praticidade no dia a dia dos estabelecimentos, preparando rapidamente Milkshakes muito mais cremosos.





## BATEDORES DE MILKSHAKE

Emulsionam sorvete e leite para o preparo de shakes e bebidas geladas.

### BMS-P

BATEDOR DE MILKSHAKE,  
COPO INOX, 1 HASTE



### BMS-N

BATEDOR DE MILKSHAKE,  
COPO INOX, 1 HASTE



### BMS-3-N

BATEDOR DE MILKSHAKE,  
COPO INOX, 3 HASTES



#### MODELO DE PAREDE

### EXPANDA AS POSSIBILIDADES

Possui hélice especial desenvolvida para preparar milkshakes e cafés gelados com agilidade, deixando as bebidas mais cremosas.

- ✓ Design diferenciado
- ✓ Exclusivo copo em aço inox
- ✓ Alta potência



#### BATE DIRETO NO COPO

Podem ser usados os mais diversos tipos de copos, batendo diretamente no copo que será servido.



#### 3 MOTORES INDEPENDENTES



VÍDEO



VÍDEO



SITE



SITE



SITE

MODELO	BMS-P	BMS-N	BMS-3-N
Tensão elétrica / frequência / fases	127 V / 50-60 Hz / 1 220 V / 50-60 Hz / 1	127 V / 50-60 Hz / 1 220 V / 50-60 Hz / 1	127 V / 50-60 Hz / 1 220 V / 50-60 Hz / 1
Potência nominal	200 W	200 W	200 W [3x]
Potência do motor	500 W	500 W	500 W [3x]
Consumo	0,2 kW-h	0,2 kW-h	0,2 kW-h [3x]
Dimensões [AxLxP]	470 x 210 x 150 mm	470 x 210 x 150 mm	470 x 460 x 260 mm
Dimensões da embalagem [AxLxP]	525 x 240 x 235 mm	525 x 240 x 235 mm	535 x 525 x 320 mm
Peso líquido / bruto	3,80 kg / 4,70 kg	3,80 kg / 4,70 kg	9,30 kg / 11,00 kg
Rotação	15.000 rpm	15.000 rpm	15.000 rpm
Volume máximo do copo	0,8 L	0,8 L	0,8 L [3x]
Classificação fiscal (NCM)	84342090	84342090	84342090
EAN-13	7895707709584 7895707709591	7895707449527 7895707440739	7895707451995 7895707452008





PADARIA

A linha Padaria apresenta uma gama de soluções para panificação e confeitarias de todos os portes. São batedeiras planetárias de diversas cores, moinhos de pão, fornos turbo elétricos de convecção e acessórios, que trazem mais praticidade, eficiência e sabor.



## BATEDEIRAS PLANETÁRIAS

Batem massas leves, coberturas, chantili e afins

### BPS-05-N

BATEDEIRA PLANETÁRIA BRANCA, 5 LITROS



#### UMA BATEDEIRA PROFISSIONAL

Com design tradicional, construção robusta e alta durabilidade, a batedeira Skymssen é a preferida das confeitarias e restaurantes.

- ✓ Estrutura em alumínio fundido
- ✓ Engrenagens metálicas de maior durabilidade
- ✓ Variador de velocidade com ajuste fino
- ✓ Bojo inox de 5 litros com alça
- ✓ Disponível em 6 cores



**BIVOLT AUTOMÁTICO**  
**OPERAÇÃO SILENCIOSA**

#### VELOCIDADE PERFEITA

Velocidade máxima ideal para bater cremes como chantili, glacê e marshmallow.



Acompanha 3 batedores



VÍDEO



SITE



#### MODELO

Tensão elétrica / frequência / fases

Potência nominal

Potência do motor

Consumo

Dimensões [AxLxP]

Dimensões da embalagem [AxLxP]

Peso líquido / bruto

Volume do bojo

Classificação fiscal (NCM)

EAN-13

#### BPS-05-N

127-220 V / 50-60 Hz / 1

250 W

500 W

0,25 kW-h

420 x 240 x 380 mm

480 x 290 x 440 mm

12,50 kg / 13,30 kg

5 L

84381000

7895707474895 (Branca)  
7895707640634 (Vermelha)  
7895707643680 (Preta)  
7895707643697 (Laranja)  
7895707643703 (Rosa)  
7895707643710 (Azul)



## BATEDEIRAS PLANETÁRIAS

Feita para quem precisa de desempenho de verdade, a nova BPS5 PRO entrega mais força tecnologia e precisão, para atingir os melhores resultados em menos tempo. É ideal para padarias, confeitarias e cozinhas industriais em geral.

### BPS5 PRO

BATEDEIRA PLANETARIA PRETA, 11 VELOCIDADES, 5 LITROS



### POTÊNCIA E DESEMPENHO ALÉM DO PROFISSIONAL.

Muito mais potência e tecnologia para bater com facilidade até as massas mais pesadas. Robustez e estabilidade de operação, aliados a um exclusivo sistema de 4 estágios de redução com engrenagens metálicas.

- ✓ Bojo de aço inox, com alças revestidas e ergonômicas
- ✓ Pés com ventosa de sucção
- ✓ Pannel touch com visor digital
- ✓ Estrutura em Alumínio Injetado
- ✓ Disponível em 3 cores



Acompanha 3 batedores gancho espiral, raquete e globo todos em aço inox e com novos formatos garantindo desempenho superior.

### 11 VELOCIDADES

Ampla variação para fazer misturas lentas e delicadas ou emulsificações rápidas e eficientes mais consistência, melhores resultados e operação silenciosa.

MODELO	BPS5 PRO	BPS5 PRO
Tensão elétrica / frequência / fases	127 V / 60 Hz / 1	220 V / 60 Hz / 1
Potência nominal	800 W	800 W
Tamanho do bojo	5 L	5 L
Dimensões [AxLxP]	375 x 460 x 315 mm	375 x 460 x 315 mm
Dimensões da embalagem [AxLxP]	520 x 540 x 380 mm	520 x 540 x 380 mm
Peso líquido / bruto	13,50 kg / 16,00 kg	13,50 kg / 16,00 kg
Classificação fiscal (NCM)	84381000	84381000
EAN-13	7895707710054 7895707710269 7895707710412	7895707710214 7895707710276 7895707710351



## MOINHOS DE PÃES

Transformam pão torrado em farinha de rosca.

### MPAL

MOINHO DE PÃO INOX

#### FÁCIL, RÁPIDO E SEGURO

Perfeito para padarias e supermercados, tritura rapidamente e é a opção mais segura do mercado.

- ✓ Lâmina de trituração de 6 pontas
- ✓ Alça para facilitar a retirada do copo
- ✓ Feito em aço inox e alumínio fundido
- ✓ Sistema de proteção para as mãos



SITE



#### ÚNICO COM COPO REMOVÍVEL PARA LIMPEZA

Sistema exclusivo que permite a fácil remoção do copo para limpeza completa.



VÍDEO

MODELO	MPAL	HD
Tensão elétrica / frequência / fases	127 V / 60 Hz / 1 220 V / 60 Hz / 1	
Potência nominal	600 W	
Potência do motor	0,5 HP-CV	
Consumo	0,6 kW.h	
Dimensões (AxLxP)	760 x 310 x 315 mm	
Dimensões da embalagem (AxLxP)	850 x 350 x 350 mm	
Peso líquido / bruto	17,00 kg / 19,30 kg	
Classificação fiscal (NCM)	84381000	
EAN-13	7895707522107 7895707534247	





## FORNOS TURBO ELÉTRICOS DE CONVECÇÃO

Assamento rápido e uniforme para padarias.

### DISCOVERY 10

FORNO TURBO ELÉTRICO PARA 10 ASSADEIRAS



Elevado nível de economia de energia devido a seu excelente isolamento térmico e exclusivo sistema de controle de temperatura.



SITE

### POTÊNCIA, QUALIDADE E ECONOMIA

A solução para sua padaria, trazendo alta produção, conforto e economia de energia.

#### ATÉ 300 PÃES POR FORNADA

- ✓ Pannel de fácil operação
- ✓ Todo em aço inox
- ✓ Cocção uniforme
- ✓ Botão para desligamento da turbina
- ✓ Rodízios para fácil locomoção



#### MODELO

Tensão elétrica / frequência / fases

Potência nominal

Consumo

Dimensões [AxLxP]

Dimensões da embalagem [AxLxP]

Peso líquido / bruto

Temperatura

Pães por ciclo [50g]

Altura entre assadeiras

Quantidade de assadeiras

Tamanho das assadeiras

Classificação fiscal (NCM)

EAN-13

#### DISCOVERY 10

#### HD

220 V / 60 Hz / 3  
380 V / 60 Hz / 3

20.000 W

9,4 kW-h

1.900 x 1.070 x 1.590 mm

2.030 x 1.310 x 1.830 mm

326,00 kg / 425,00 kg

230 °C

360

110 mm

10

60 x 70 cm ou 60 x 80 cm

85141900

7895707585034  
7895707590526





LAVADORA

Apresentamos nossa linha de Lavadoras de Louças, com equipamentos robustos e duráveis que trazem economia, segurança e sustentabilidade para a sua operação. Desenvolvidas para os estabelecimentos comerciais do setor de foodservice, como restaurantes, bares, lanchonetes, padarias, hotéis e empresas de catering.



## LAVADORAS DE LOUÇAS

Desenvolvida para lavar e secar grandes quantidades de pratos, copos, talheres e utensílios de cozinha de forma rápida e eficiente.

### PROLAV 505

LAVADORA DE LOUÇAS DE ABERTURA FRONTAL, PARA RACKS DE 50 CM



#### ECONÔMICA, HIGIÊNICA E SUSTENTÁVEL

A eficiência da sua cozinha começa com uma lavadora de louças. A PROLAV-505 lava até 18 pratos em apenas 1 minuto, eliminando horas de trabalho manual e utilizando 85% menos água do que a lavagem convencional.

- ✓ Modelo de abertura frontal
- ✓ Motobombas enxágue e lavagem independentes
- ✓ Painel de comando intuitivo
- ✓ Aviso sonoro e visor de temperatura
- ✓ Construção em aço inox
- ✓ Instalação inclusa\*
- ✓ 3 ciclos de lavagem de 60, 90 e 180 s
- ✓ Gavetas de 50x50 cm (18 pratos)
- ✓ Até 60 gavetas por hora
- ✓ Até 18 pratos por minuto



#### BENEFÍCIOS:

Lave até 18 pratos em apenas 1 minuto usando só 2,7 litros de água, enquanto a lavagem convencional gasta de 15 a 20 litros.

A menor manipulação de louças reduz o danos como quebras e desgastes.

Lavagem e enxágue a quente garantem a higienização completa e eliminação de bactérias.

A secagem por evaporação elimina a necessidade de panos de pratos.

\* Instalação inclusa (Até 50Km ida e volta)



SITE

MODELO	PROLAV 505	HD
Tensão elétrica / frequência / fases	220 V / 60 Hz / 1 220 V / 60 Hz / 3 380 V / 60 Hz / 3	
Potência nominal	6.200 W	
Consumo	6,2 kW-h	
Dimensões [AxLxP]	845 x 590 x 600 mm	
Dimensões da embalagem [AxLxP]	1.020 x 750 x 650 mm	
Peso líquido / bruto	60,00 kg / 71,00 kg	
Tamanho do rack	50 x 50 cm	
Capacidade do rack (pratos de 30 cm)	18	
Tempo de ciclo (lavagem e enxágue)	60 s / 90 s / 180 s	
Produção máxima (pratos/minuto)	18	
Dimensões internas [AxLxP]	325 x 500 x 500 mm	
Temperatura de lavagem	55-65° C	
Temperatura de enxágue	80-90° C	
Potência da motobomba de lavagem	0,6 kW	
Potência da motobomba de enxágue	0,25 kW	
Consumo de água (por ciclo)	2,7 L	
Potência das resistências	5.600 W	
Classificação fiscal (NCM)	84221900	
EAN-13	7895707703186 7895707707009 7895707707016	

# ASSISTÊNCIAS TÉCNICAS AUTORIZADAS

A SKYMSSEN possui uma rede com cerca de 800  
Assistências Técnicas Autorizadas - ATA, devidamente  
capacitadas e com cobertura em todo Brasil.



Se é Skymssen, pode confiar.

Para localizar a Autorizada  
mais próxima de você, acesse:  
[www.skymssen.com](http://www.skymssen.com)

NOTAS:



**Se é Skymssen, pode confiar.**

**Metalúrgica Skymssen Ltda.**

Rodovia Ivo Silveira 9525  
Volta Grande  
88355-202 Brusque/SC

**[www.skymssen.com](http://www.skymssen.com)**



Acesse o QR Code e conheça  
mais os Produtos Skymssen

